

Бекіткен
№69 жалпы билим беретин
орта мектебинин директори:
«01» А.Аджалеева
«01» кыркүйөк 2023ж

Келісиди
Директордын ОДЖ
оринбасары
Г.К. Сырашова
«01» кыркүйөк 2023ж

Актөбө каласы №69 жалпы билим беретин орта мектебинин мектепалды даярлык «А»
сыныбынын тарбиешиси Ж.С.Есенбекованын 2023-2024 оку жылына арналган
тарбиелеу-билим беру процесинин циклограммасы

Тарбиялау - билим берүү процессинин циклограммасы

Билим берүү үйымы Дөбө ЖЭББОМ

Мектептин «А» сыныбы

Балалардын жасы: 5 жас

Жосопардын күүрүлүгү кезеңи: 04-08 кыргыз уеке 2023-2024 ж.

Фекс мээлик: *Жанар*

Күн тартыбы	Дүйсөнбө	Сейсенбө	Сарсенбө	Бейсенбө	Жума
Балаларды кабылдау	Балаларды көтөрүнкө көңүл-күймөн карсы алуу. Балалар үшүн жайлы жагдай жасау. Баланын бүтүнкө көңүл күйү, оны не кызыктыратынкы туралы сүрөө, баланы жеке пикирин билдирүүгө тартуу (сөйлөөдө дамьытуу).				
Ата-аналармен аңгеме лөө, кенес берүү	Балалардын көңүл күйү, денсаулыгы жайында ата-аналармен аңгемелөөсү.				
Балалардын дербес аракети (бауу кимылды ойындар, үстөл үстө ойын дары, бейнелөө аракети, китаптар каруу және тагы баска аракеттер)	Топта балалармен еркөн ойындарды үйымдастыруу, «Лото» үстөл үстө ойыны. (Математика негиздери)	Паздармен үстөл-үстө ойыны. «Кипкентай көмөкчилер» ойыны (Күррастыруу)	Өнер орталыгында сурет салуу, суреттө китапшаларды болуу	Күррастыруу материалдары мен күррастыруу ойындары, китаптарды каруу	Табиягат бурчындыктагы еңбек (бөлмө өсимдиктери не күтүм жасау)
Ергентик жаттуу	Картотека № 1-5	Дойын: Жер, суу, адуу. Максаты: балаларга берилген тапсырманы тез шешүүгө жылдам жауап берүүгө, адууда, судан не болатынкы дүрүс айтууга төсөлдүрүү.	Дойын: Не калай адуулайды? Максаты: үй жануарлары туралы түсүнктөрүн жаңгастыруу. Аңгеме күррастырууга үйрөтүү.	Диагностикалык ойын: «Давуынан таны» Шарты: Балалар көлик түрлөрүн даууысына карай ажыратып, аттарын атап картотчкаларын орнына апарып сагалды.	Мемосхемамен «Көликтер» Көликтер бар сан түрү, Судан, жерде, көктө де. Дөнгөлөктө машина, Кажет бизге көликтер Үшак, поймаз, кем де.
Үйымдастырылган ис- аракетке дайындык	Диагностикалык ойын: «Дөмө карай ажырат» Максаты: Жөмөстөрдүн аттарын атап, кышкыл, татты, дамдөрүн ажыратууга билүүгө үйрөтүү.	Дөмө шыныктыруу Миндеттери: сапта бир-бирден, екеуден, үшеуден жүрүүгө үйрөтүү.	Миндеттери: Дыбыстарды айта алууды және ажыратуу алууды үйрөтүү. Дыбысты дүрүс дыбыстай билүүгө тил моторикасын жаттыктыруу. ҰОК барысы: Үйымдастыруу. Псих. дайындык. Негизгө бөлим.	Сауат ашу негиздери Миндеттери: Дауысты дыбыстар мен таныстыруу ҰОК барысы. Үйымдастыруу. Псих. дайындык. Негизгө бөлим. «Нөнин дауысы?» Өктөн тақырыпты кайталау	Көркөм әдебиет Миндеттери: Әдеби жанрдын бир түрү еркөн өкөнүн түсөндүрүү. («Шаруа мен аюу») Үйымдастыруу. Псих. дайындык. Д. ойын: «Ойлан, тап». Балпан-балпан басалды, Кыр-жотадан асалды Паналайды Үнгүрдө Элемейдө тасаны Ол не? Күрресе аңгеме «Шаруа мен аюу» туралы орыс халык ергөтөсөмен
Билим берүү үйымын кестөсө бойынша үйымдастырылган ис- аракет	Көркөм әдебиет Миндеттери: Балалардын өлөнгө дөтөн кызыгуушылыктын калыптастыруу. Өлөн мазмуну бойынша сүррактарга жауап берүүгө дагдыландыруу. Әдеби жанрдын бир түрү өлөн өкөнүн түсөндүрүү. (Билим - булатын өлөнмен танысу) Акылбек Шаахметов) Окуу кызмөтүнүн барысы: Үйымдастыруу. Псих. дайындык. Негизгө бөлим. Д. ойын: «Ғажайып көржын».	Дөмө шыныктыруу Миндеттери: сапта бир-бирден, екеуден, үшеуден жүрүүгө үйрөтүү.	Сауат ашу негиздери Миндеттери: Дыбыстарды айта алууды және ажыратуу алууды үйрөтүү. Дыбысты дүрүс дыбыстай билүүгө тил моторикасын жаттыктыруу. ҰОК барысы: Үйымдастыруу. Псих. дайындык. Ойын: «Кимылмен айту» Ойын: «Кимылмен айту» Кун шаттан алакай, Кунанын күн келдө, Күлөп шыкты күн бүтүн, Кайырлы күн, кайырлы күн, достарым! Өлөндө кимылмен айтып,	Сауат ашу негиздери Миндеттери: Дауысты дыбыстар мен таныстыруу ҰОК барысы. Үйымдастыруу. Псих. дайындык. Негизгө бөлим. «Нөнин дауысы?» Өктөн тақырыпты кайталау	Көркөм әдебиет Миндеттери: Әдеби жанрдын бир түрү еркөн өкөнүн түсөндүрүү. («Шаруа мен аюу») Үйымдастыруу. Псих. дайындык. Д. ойын: «Ойлан, тап». Балпан-балпан басалды, Кыр-жотадан асалды Паналайды Үнгүрдө Элемейдө тасаны Ол не? Күрресе аңгеме «Шаруа мен аюу» туралы орыс халык ергөтөсөмен

<p>Ойынның шарты: Ғажайып қоржынның ішінде бірнеше заттар, ойыншықтар, оқу құралдары бар. Сол заттардың ішінен ойыншықтарды бір бөлек, оқу құралдарын бір бөлек жинау керек және аттарын атайды.</p> <p>Балалар оқу құралдары мен ойыншықтарды ажыратып бөлек жинайды және аттарын атайды. Балалар, ақын Ақылбек Шахметовтың «Білімін – бұлағым» деген өлең жолдарымен танысамыз.</p> <p>Ойын: «Қатты, ақырын, сыбырлап».</p> <p>Максаты: Балаларға қатты, сыбырлап, ақырын сөйлеуге үйрету.</p> <p>Ойын барысы: тәрбиеші балаларға тақтақты оқиды оны балалар қатты дауыспен, ақырын дауыспен және сыбырлап айтуы керек. Канатым талмайды, Қиялым самғайды. Ақын да, ғалым да, Ұстазсыз болмайды.</p> <p>Ойын: «Артығын тап»</p> <p>Шарты: Берілген суреттер ішінен артығын тауып, жалпы атауын айту.</p> <p>Корытынды.</p> <p>Математика негіздері</p> <p>Міндеттері: заттар жиынынан бір затты бөле білуге үйрету.</p> <p>Негізгі бөлім.</p> <p>Ойын: «Паравоз».</p> <p>Паравозым пойызым, кане кімнің бойы ұзын?</p>	<p>дыбысталуы ұқсас дауыссыз б-п дыбыстарды дұрыс, анық айтуды үйрету.</p> <p>ҰОК барысы</p> <p>Ұйымдастыру.</p> <p>Пенх дайындық.</p> <p>Негізгі бөлім</p> <p>Ойын: «Ойлан, тап»</p> <p>Шарты: Жұмбақ жасыру. Өзі біреу, көзі үшеу. (бағдаршам)</p> <p>Су астында қыстайды. (балық)</p> <p>Кішкентай ғана сары үрпек, Әрі қорқақ, әрі үреке. (балалапан)</p> <p>Үстінде есігі</p> <p>Өзі орындық, әрі үстел Оқушылар бөсігі</p> <p>Калың киімді ұнатады Шешіндірсен жылтады (пияз)</p> <p>Қорықпайды күшті ананан, Қорқалы тек тышқаннан</p> <p>Сертіту сәті.</p> <p>Ойын: «Тез жаттап ал»</p> <p>Шарты: Мнемонесте арқылы тақпақтарды жаттау.</p> <p>“П”</p> <p>Баға отыр партада Оқы, үйрен шаршама</p> <p>“Т” дыбысы дауыссыз</p> <p>Малім болды баршана</p> <p>“Б”</p> <p>Бостан босқа ойнама Бидай толтыр қойманан</p> <p>Бақа, балық, ботақан Тағы сөз тап ойлана</p> <p>Ойын: «Жоғалған дыбыс».</p> <p>Шарты: ... арта... ақа, ше...</p>	<p>қайталайды. \</p> <p>Негізгі бөлім.</p> <p>Д.Ойын: «Сикарды суреттер».</p> <p>Шарты: Сурет бойынша жұмыс.</p> <p>Ойын: «Дауысты, дауыссыз». Шарты: тәрбиеші дауысты дыбысты атағанда, балалар шалаптақтайды. Дауыссыз дыбыстарды атағанда аяқтарымен топылдатады.</p> <p>Үнестірмегі материалмен жұмыс.</p> <p>Графикалық жұмыс.</p> <p>Рефлективті бағалау.</p> <p>Смайлик арқылы білімдерін бағалайды.</p> <p>Математика негіздері</p> <p>Міндеттері: балаларға заттар тобының (жиынының) жалпы қасиетін табуды, қандай да бір қасиеті («үлкен», «кішкентай»), тиесілілігі бойынша топқа біріктіруді үйрету.</p> <p>ҰОК барысы.</p> <p>Ұйымдастыру.</p> <p>Пенх дайындық.</p> <p>Негізгі бөлім.</p> <p>«Артық затты тап» ойын..</p> <p>Шарты: Төрт суреттің арқайысынан артық затты тауып, неіктен оның артық екенін түсіндіріңдерді.</p> <p>– Топтардың арқайысында неше зат қалғанын түсіндір. Топтардың арқайысында неше зат бар?</p> <p>2. Негізгі кезең</p>	<p>«Дауысынан таны» Ойын шарты: балалар шеңбер болып тұрады, бастаушы сана мақ санау арқылы бір баланы ортаға шығарып, көзін байлайды. Санамақ арқылы келесі баланы шығарады, ол көзі байлаулы тұрған баланың атын айтады. Ойын осылай жалғаса береді. Педагог сау сақ бұлшық еттеріне арналған жаттығу жасатады. Сығтыр, сығтыр сырғалар Құлағымда сығтырлар. Оң қолымда білезік, Сол қолымда білезік, Санап көрші, кәнеки, 1, 2, 3 – бір, екі, үш, Демаламыз жинап күш. Сертіту сәті: Дидактикалық ойын: «Не қалай дауыстайды?»</p> <p>Ойын шарты: Педагог үй жануарларының суретін көрсетіп, не істейтінін айтады. Балалар сол жануардың дауысын салады. Кой манғырайды: (мааә) Сыйыр мөңрейді: (мүүү) Жылқы кісінейді: (йаоо) Түйе боздайды: (бааа) Ешкі бақырады: (мажж) Графикалық жұмыс.</p> <p>Рефлективті бағалау.</p> <p>Корытынды.</p> <p>Сөйлеуді дамыту</p> <p>Міндеттері: Ана тіліндегі дауысты және айтылуы және дыбысталуы ұқсас дауыссыз г-ғ дыбыстарды дұрыс, анық айтуды үйрету.</p> <p>Ұйымдастыру.</p> <p>Негізгі бөлім</p> <p>«Кателеспей қайтала»</p>	<p>танысу.</p> <p>Ойын: «Тез жауап бер».</p> <p>Шарты: Тәрбиеші балаларға доп лақтыра отырып, сұрақ қояды.</p> <p>Сұрақ жауап</p> <p>-Ертегі қалай аталады?</p> <p>-Ертегіде қандай кейіпкерлер кездесті?</p> <p>-Шаруаға не келді?</p> <p>-Аю шаруаны қалай қорқытты?</p> <p>-Олар неге келісті?</p> <p>-Шаруа не екті?</p> <p>-Аюға қай жағын берді?</p> <p>-Келесі жыл Шаруа неекті?</p> <p>-Аю нені білмеді</p> <p>Ертегіні рөлге бөліп ойнату.</p> <p>Рөлге бөліп ойнай алаты</p> <p>Математика негіздері</p> <p>Міндеттері: балаларды 1 санымен таныстыру, жаңылу цифрын үйрету.</p> <p>ҰОК барысы.</p> <p>Ұйымдастыру.</p> <p>Пенх дайындық.</p> <p>Негізгі бөлім.</p> <p>Ойын: «Ойлан, тап».</p> <p>Шарты: Жұмбақтың шешуін тап.</p> <p>Аспанда бір алып доп, Жарқырайды жарық бол.</p> <p>Әлемі бір түнде, Мен жүрсем, жүреді бірге.</p> <p>Ал санау қандай саннан басталады? Санау “бір” санынан басталады. “Бір” саны бір затты көрсетеді және онда бір бірлік</p>
--	--	--	--	---

	<p>(тәрбиешінікі) олай болса мен паровоз боламын, ал сендер менің вагоным боламында. Қазір өз сыныбымыздың ішінде саяхатқа шығып келеміз. Неше паровоз бар? (біреу) Ал вагондар қанша? (көп)</p> <p>2. Негізгі кезең.</p> <p>«Ойыншықтар» аяқтамасы. - Балалар бұл аяқтамала ойыншықтар қанша екен? (көп)</p> <p>Бірінші сөреде неше ойыншық отыр? (біреу)</p> <p>Екінші сөреде неше доп көріп тұрмыз? (біреу) үшінші сөреде қанша машина бар екен? (көп) Үлкен машина қанша? (біреу) Ал кішкентай машиналар қанша екен? (көп) Барекелді. Жарайсындар!</p> <p>Сауат ашу негіздері Миндеттері: Дыбыс туралы түсінік беру.</p> <p>ҰОҚ барысы: «Ненін дыбысы?» ойын-жаттығуы</p> <p>Шарты: Педагог балаларға көздерін жұмып, естіліп тұрған дыбыстарды тыңдауларын сұрайды. Педагог допты еленге ұрып ойнайды, есікті ашып-жабады, қондырауды сылдырлатады, қарағанды сылдырлатады. Балалар ненін дыбыстарын естігендерін айтады.</p> <p>Музыка: Миндеттері: Балаларды</p>	<p>Қорытынды.</p> <p>Қоршаған ортамен таныстыру: Миндеттері: Өзінің жасына сәйкес өмірінде болатын өзгерістерді, байпақшанға баруы, мектепке баруы, ересек азамат болып өржетуі мен еңбек етуі, болашақта табысты болуы үшін білімнің қажеттігін түсінуіне, болашақта мектепке оқуға ынтысқан арттыру, жананы тануға, өз өміріне қажетті дағдыларды игеруге ықпал ету.</p> <p>Ұйымдастыру. Пеніх дайындық. Негізгі бөлім. Ойын: «Өзімізді мақтайық». Шарты: өз бойларындағы жақсы қасиеттерін айтады.</p> <p>Ойын: «Суреттер сөйлейді».</p> <p>Шарты: Сурет бойынша жұмыс.</p> <p>Ойын: «Мен де жақсы бала боламын»</p> <p>Шарты: мазмұнды суреттер арқалы өздерінің де істеген жақсы істері туралы айтып беруді керек</p> <p>Шығармашылық іс-әрекет Миндеттері: балаларға әртүрлі материалдарды – қарындаштарды, бояуларды қолдана білуге үйрету.</p> <p>ҮІӨ барысы. Ұйымдастыру. Негізгі бөлім. Ойын: «Артығын тап».</p> <p>Шарты: Берілген суреттің</p>	<p>Ойын: «Қоршап сыз»</p> <p>Шарты: Бір-бірімен берілген заттарды қоршап сызды.</p> <p>Сергіту сәті. 3 рет секіреміз, 4 рет қол соғамыз, әрбір аяқпен 3 рет еденді топылдағамыз. Көршімізбен бір-біріміздің алақандарымызды соғамыз.</p> <p>Ойын: «Сәйкестендіру»</p> <p>Шарты: Суреттегі заттарды бір-бірімен сәйкестендіреді.</p> <p>Графикалық жұмыс.</p> <p>Рефлексия</p> <p>Қорытынды.</p> <p>Қазақ тілі</p> <p>Миндеттері: Қазақ халқы қол өнер шеберлерімен жасалған киіз үйдің заттарын және тұрмыстық заттарды білдіретін (көреге, ұмы) сөздермен толықтыру.</p> <p>Негізгі бөлім.</p> <p>Дидактикалық ойын: «Тыңда, көрсет, қайтала». Мақсаты: Балалардың есте сақтау қабілеттерін жетілдіру, тілдерін дамыту, қима суреттермен жұмыс.</p> <p>Ойын: «Ойлан тап».</p> <p>Шарты: жұмбақтың шешуін табады.</p> <p>Қазша қанатын жаяды, Үйрекше мойнын созады, Құсша қонады, (киіз үй)</p> <p>Ойын: «Суреттер сөйлейді».</p> <p>Шарты: Суретпен жұмыс.</p> <p>Қазақтардың неңіруын көп тараған үйі-бүлі киіз үй, бүлі үй көшпелі қазақ халқының көшпенді өмір салтындағы талаптарына жауап беріп отыратын.</p>	<p>ойыны: га-та, ғы-ті, гу-гу, го-го.</p> <p>Ойын: «Тез жатқан ады».</p> <p>Шарты: жайылтпашты жаттау.</p> <p>Қотабай қотабай ма? Жоқ, ағай Қотабай қотабай емес, Зор, ағай</p> <p>Сурет бойынша жұмыс.</p> <p>Сергіту сәті.</p> <p>Дидактикалық ойын: «Бір сөзбен ата».</p> <p>Ойын шарты: педагог қолындағы допты дақтырып көп сөз айтады, допты қағып алған бала сол сөздердің жалпылама, балмасын айтады. Рефлексия.</p> <p>IV. ҰОҚ қорытындысы.</p> <p>Қоршаған ортамен таныстыру: Миндеттері: Өзінің болашағы на, біліміне, денсаулығына, қызметіне, жетістіктеріне сенімді болуға, қоғамға пайда сын тигізуге баулу.</p> <p>ҰОҚ барысы: Ұйымдастыру Пеніх дайындық. Негізгі бөлім. Ойын: «Шешуін тап» Шарты: Жұмбақтардың шешуін табады.</p> <p>Ойын: «Суреттер сөйлейді»</p> <p>Шарты: Сурет бойынша жұмыс.</p> <p>Сергіту сәті: «Би билейміз» қимылды ән.</p> <p>Ойын: «Қорша»</p> <p>Шарты: Денсаулыққа</p>	<p>болды.</p> <p>Бір сөзі бірнеше түрде айтылады: «бір», «бірінші», «біреу», «жылғыз», «кітапшк ы» деп. Саннан 1-ді азайтсаң, сан кемиді, яғни сол саннан алдындағы сан шығады. Санға 1-ді қоссаң, сан артады, яғни сол саннан кейінгі сан шығады.</p> <p>Ойын: «Жатпа ады».</p> <p>Бір дегенім бірінші, Тұрды ол қатарда. Көтеріп ап танауды, Бастайды ол санауды.</p> <p>Үлестірімені қатзабен жұмыс.</p> <p>Дил. ойын: «1 саннан тап»</p> <p>Шарты: суреттен 1 санын табу.</p> <p>I цифрасымен танысу.</p> <p>Графикалық жұмыс.</p> <p>Қазақ тілі</p> <p>Миндеттері: Қазақ халқы қолөнер шеберлерімен жасалған киіз үйдің заттарын және тұрмыстық заттарды білдіретін (шанарпақ, аташ керуест) сөздермен толықтыру.</p> <p>Тақияқты жаттау.</p> <p>Ұйымдастыру. Негізгі бөлім. Дил. ойын: «Киіз үй».</p> <p>Ойын шарты: Киіз үй бөлшектерін атады. Шандарпақ – киіз үйдің ұяқтарын біріктіріп,</p>
--	--	--	--	---	--

<p>(тарбиешінікі) олай болса мен паровоз боламын, ал сендер менің вагоным боласындар. Қазір өз сыныбымыздың ішінде сахатқа шығып келеміз. Неше паровоз бар? (біреу) Ал вагондар қанша? (көп)</p> <p>2. Негізгі кезең.</p> <p>«Ойыншықтар» аялдмасы.</p> <p>- Балалар бұл аялдамада ойыншықтар қанша екен? (көп)</p> <p>Бірінші сөреде неше ойыншық отыр? (біреу)</p> <p>Екінші сөреде неше доп көріп тұрмыз? (біреу) үшінші сөреде қанша машина бар екен? (көп) Үлкен машина қанша? (біреу) Ал кішкентай машиналар қанша екен? (көп)</p> <p>Бәрекеді. Жарайсыңдар! Сауат ашу негіздері</p> <p>Міндеттері: Дыбыс туралы түсінік беру.</p> <p>ҰОҚ барысы:</p> <p>«Ненің дыбысы?» ойын-жаттығуы</p> <p>Шарты: Педагог балаларға көздерін жұмып, естіліп тұрған дыбыстарды тыңдауларын сұрайды.</p> <p>Педагог допты еленте ұрып ойнайды, есікті ашып-жабады, қонырауды сылдырлатады, қатазды сыбырла тады. Балалар ненің дыбыстарын естігендерін айтады.</p> <p>Музыка:</p> <p>Міндеттері: Балаларды</p>	<p>Корытынды.</p> <p>Қоршаған ортамен таныстыру:</p> <p>Міндеттері: Өзінің жасына сәйкес өмірінде болатын өзгерістерді, балабақшаға баруы, мектепке баруы, ересек азамат болып ержетуі мен еңбек етуі, болашақта табысты болуы үшін білімінің қажеттігін түсінуіне, болашақта мектепте оқуға ынтасын арттыру, жананы тануға, өз өміріне қажетті дағдыларды игеруге ықпал ету.</p> <p>Ұйымдастыру.</p> <p>Псих дайындық.</p> <p>Негізгі бөлім.</p> <p>Ойын: «Өзімізді мақтайық».</p> <p>Шарты: өз бойларындағы жақсы қасиеттерін айтады.</p> <p>Ойын: «Суреттер сөйлейді».</p> <p>Шарты: Сурет бойынша жұмыс.</p> <p>Ойын: «Мен де жақсы бала боламын»</p> <p>Шарты: мазмұнды суреттер арқылы өздерінің де істеген жақсы істері туралы айтып беруді керек</p> <p>Шығармашылық іс-әрекет</p> <p>Міндеттері: балаларға әртүрлі материалдарды – қарындаштарды, бояуларды қолдана білуге үйрету..</p> <p>ҮІӨ барысы.</p> <p>Ұйымдастыру.</p> <p>Негізгі бөлім.</p> <p>Ойын: «Арттығын тап».</p> <p>Шарты: берілген суреттің</p>	<p>Ойын: «Қоршап сөз»</p> <p>Шарты: бір-бірден берілген заттарды қоршап сыздыл.</p> <p>Сергіту сәті. 3 рет секіреміз, 4 рет қол соғамыз, әрбір аяқпен 3 рет елдені топылдатамыз. Көшімізбен бір-біріміздің алақандарымызды соғамыз.</p> <p>Ойын: «Сәйкестендір»</p> <p>Шарты: Суреттегі заттарды бір-бірімен сәйкестендіреді.</p> <p>Графикалық жұмыс.</p> <p>Рефлексия</p> <p>Қорытынды.</p> <p>Қазақ тілі</p> <p>Міндеттері: Қазақ халқы қол өнер шеберлерімен жасалған киіз үйдің заттарын және тұрмыстық заттарды білдіретін (кереге, үяқ) сөздерімен толықтыру.</p> <p>Негізгі бөлім.</p> <p>Дидактикалық ойын:</p> <p>«Тыңда, көресет, қайтала».</p> <p>Мақсаты: Балалардың есте сақтау қабілеттерін жетілдіру, тілдерін дамыту, қима суреттермен жұмыс.</p> <p>Ойын: «Ойлан тап».</p> <p>Шарты: жұмбақтың шешуін табады.</p> <p>Қазша қанатын жаады, Үйрекше мойнын созады, Құша қонады. (киіз үй)</p> <p>Ойын: «Суреттер сөйлейді».</p> <p>Шарты: Суреттер жұмыс. Қазақтардың неғұрлым көп тараған үйі-бұл киіз үй, бұл үй көпшілі қазақ халқының көпшесінді өмір салтындағы талаптарына жауап беріп отырған.</p>	<p>ойынды: га-га, ғы-гі, гу-гу, го-го.</p> <p>Ойын: «Тез жатпа аял».</p> <p>Шарты: жанылттапшы жатпау.</p> <p>Қотабай қотабай ма? Жоқ, ағай</p> <p>Қотабай қотабай емес, Зор, ағай</p> <p>Сурет бойынша жұмыс.</p> <p>Сергіту сәті.</p> <p>Дидактикалық ойын: «Бір сөзбен ата».</p> <p>Ойын шарты: педагог қолындағы допты лақтырып көп сөз айтатын, допты қатып алған бала сол сөздердің жалпылама, баламасын айтады. Рефлексия.</p> <p>IV. ҰОҚ қорытындысы.</p> <p>Қоршаған ортамен таныстыру:</p> <p>Міндеттері: Өзінің болашағы на, біліміне, денсаулығына, қызметіне, жетістіктеріне сенімді болуға, қотамға пайда сын тигізуге баулу.</p> <p>ҰОҚ барысы:</p> <p>Ұйымдастыру</p> <p>Псих дайындық.</p> <p>Негізгі бөлім.</p> <p>Ойын: «Шешуін тап» \</p> <p>Шарты: Жұмбақтардың шешуін табады.</p> <p>Д. ойын: «Суреттер сөйлейді»</p> <p>Шарты: Сурет бойынша жұмыс.</p> <p>Сергіту сәті: «Би билейміз» қиындығы ән.</p> <p>Ойын: «Қорша»</p> <p>Шарты: Денсаулыққа</p>	<p>болады.</p> <p>Бір сөзі бірнеше түрде айтылады: «бір», «бірінші», «біреу», «жалғыз», «алғашқы» деп. Саннан 1-ді азайтсаң, сан кемиді, яғни сол санның алдындағы сан шығалды. Санға 1-ді қоссаң, сан артады, яғни сол саннан кейінгі сан шығалды.</p> <p>Ойын: «Жатпа аял».</p> <p>Бір дегенім бірінші, Тұрды ол қатарда. Көтеріп ап танауды, Бастайды ол санауды.</p> <p>Үлестірмелі қағазбен жұмыс.</p> <p>Дид. ойын: «1 санын тап»</p> <p>Шарты: суреттен 1 санын табу.</p> <p>I цифрасымен танысу.</p> <p>Графикалық жұмыс.</p> <p>Қазақ тілі</p> <p>Міндеттері: Қазақ халқы қолөнер шеберлерімен жасалған киіз үйдің заттарын және тұрмыстық заттарды білдіретін (шанырақ, аташ керует) сөздерімен толықтыру. Тапмақты жаттау.</p> <p>Ұйымдастыру.</p> <p>Негізгі бөлім.</p> <p>Дид. ойын: «Киіз үй».</p> <p>Ойын шарты: Киіз үй бөліктерін атады. Шанырақ – киіз үйдің уықтарын біріктіріп,</p>
---	---	---	---	---

	шығармалардың эмоционалды мазмұнын, олардың сипатын, көңіл-күйін, динамикалық ерекшеліктерін ажырата білуге үйрету. 1. Ұйымдастыру. Негізгі бөлім. Ойын: «Бұл не?» Музыкалық-ырғақтық кимылдар: «Бімді қайтала» (үнтаспада, педагогтің тандауымен) Балалар шеңбер бойымен тұрады, үнтаспада «Бүгін-бүгін», «Егер саян ұнаса» т.б. Тыңдау: «Вальс» К. Ән айту. «Мен өнерлі баламын» (М. Омаров)	Ішінен артығын табу. Ойын: «Қайталап жаса». Шарты: Жасау жолдарын көрсету. Өз бетімен жұмыс. Ойын: «Көрмені тамашалайық». Шарты: Көрме ұйымдастыру.	Музыка: Миндеттері: Балаларды шығармалардың эмоционалды мазмұнын, олардың сипатын, көңіл-күйін, динамикалық ерекшеліктерін ажырата білуге үйрету. 1. Ұйымдастыру. Негізгі бөлім. Ойын: «Кім жылдам?» <i>Джумбақ жасыру!</i> 2. Ән тыңдау. Тыңдау: «Бабырауын» (Құрманғазы) Ән айту. «Балдырғандар әні» (Г. Жотаева)	пайдалы заттарды корша. Графикалық жұмыс. Рефлексивтік бағалау – өз жұмысыңды бағалап қорыту. Қорытынды. Дене шынықтыру Миндеттері: Аяқтың ұшымен, аяқтың ішкі және сыртқы қырымен жүруге үйрету.. Әділ-тәсілдер: түсіндіру, ойын 1. Кіріспе бөлім 2. Негізгі кимыл-қозғалыс жаттығулары. 3. Кимыл – қозғалыс ойындары.	енесін көтеріп, тұтастырып ұстап тұратын дөңгелек шеңбер. Ағаш төсек – жағу үшін пайдаланатын үй жиһаздары. Д. Ойын: «Жаттап ал». Шарты: тақтадағы жаттайды. Кізі үйге кіргенде, Бәрі басқын неді. Оның сыры білгенге, Шаньрақ қой киелі. Д. Ойын: «Шаньрақ». Шарты: Шаньрақтың суретін салу. Дене шынықтыру Миндеттері: Тізені жоғары көтеріп жүруге үйрету 1. Негізгі кимыл-қозғалыс жаттығулары. 2. Кимыл – қозғалыс ойындары.
Серуенге дайындық	Балалардың дербес кимыл белсенділігі үшін жатқай жасау, ойын құрал-жабдықтады дұрыс пайдалану туралы әңгімелесу. (сөйлеуді дамыту, өзіне-өзі қызмет ету дағдылары, ірі және ұсақ моториканы дамыту).				
Серуен	Карточка №1	Карточка №2	Карточка №3	Карточка №4	Карточка №5
Балалардың дербес әрекеті (бау кимылды ойындар, үстел үсті ойын дары, бейнелеу әрекеті, кітаптар қарау және тағы басқа әрекеттер)	Балалардың қалауы бойынша орталықтарға бөлініп, мысық пен күшіктің мүсінін жасау, суретін салу, қағаздан қиып алып жапсыру немесе өз бетінше әр түрлі заттарды пайдаланып ойланқұрастыруға баулу	Жидектердің айырмашылығы. Дәмі, көлемі түсі туралы өздігінен зерттеу жұмыстарын жүргізуді ұйымдастыру. (зерттеу іс-әрекеті) Балалардың қалауы бойынша ермек сазбен, түрлі түсті қағазбен шығармашылық ұжымдық жұмыстар жүргізуге баулу. Карандашты пайдалануға үйрету.	Кітапқа қарап сурет мазмұнын бойынша жаттау. Төрт-түлік Түйе – малдың үлкені, Жылқы – малдың үркені, Сияр – малдың сүттісі, Қой – тұлкітің құттысы. <i>С. Қасымжанов</i>	Балаларға қалауы бойынша орталықтарға бөлініп жұмыс жасауын ұйымдастыру. Серуен кезіндегі бақылаудан кейін - алған әсерлерін суретте бейнелеу; қылқақаламмен қағазға басып салу тәсілдерін қолдануға үйрету.	Карточка №5 «Орманда» тақырыбында ұжымдық жұмыс (Шығармашылық іс-әрекет) Кітаптарды қарау. Тактика жаттау. Еркін сахналау әрекеті
Балалармен жеке жұмыс	Түстерді айтуға үйрету.	Карандашты пайдалануға үйрету.	Дөңгелек пішін салуға үйрету.	Ертертегі дыбыстап білуге үйрету..	Көлемі, пішіні, түсі бойынша ұсақ әрекетті заттарды топтастыруды үйрету.
Балалардың үйге қайтуы	Ата-аналармен мектептегі күн тәртібі жөнінде сөйлесу	Балалардың ата-аналары мен оның мектепке бейімделуі жайлы әңгімелесу.	Балалардың ата-аналарымен оның мектепке бейімделуі жайлы әңгімелесу.	Балалардың ата-аналарымен оның мектепке бейімделуі жайлы әңгімелесу.	Балалардың ата-аналары мен оның мектепке бейімделуі жайлы әңгімелесу.

Тәрбиелегү - білім беру процесінің инклюграммасы

Білім беру ұйымы №69ЖБББОМ

Мектепалды «А» сыныбы

Тәрбиеші:

Жаңа

Балалардың жасы: 5 жас

Жоспардың құрылу кезеңі: 11-15 қыркүйек 2023-2024 ж.

Күн тәртібі	Дүйсенбі	Сейсенбі	Сәрсенбі	Бейсенбі	Жума
Балаларды қабылдау	Балаларды көтеріңкі көңіл-күймен қарсы алу. Балалар үшін жайлы жағдай жасау. Балаларға тәрбиешінің толық аты - жөнін атап сәлемдесуді үйрету. Баланың бүтінгі көңіл күйі, оны не қызықтыратыны туралы сұрау, баланы жеке пікірін білдіруге тарту (сөйлеуді дамыту).				
Ата-аналармен әңгіме лесу, кеңес беру	Балалардың көңіл күйі, денсаулығы жайында ата-анамен әңгімелесу.				
Балалардың дербес әрекеті (базу қимылды ойындар, үстел үсті ойындары, бейне леу әрекеті, кітаптар қарау және тағы басқа әрекеттер)	Топта балалармен еркін ойындарды ұйымдастыру, үстел үсті ойындары.	Паздармен үстел -үсті ойыны, «Кішкентай көмек шілер» ойыны	Өнер орталығында сурет сау, суретті кітапшаларды боу,	Құрастыру материалда рымен құрастыру ойында ры, кітаптарды қарау	Табиғат бұрышындағы енбек (бөлме өсімдіктеріне күтім жасау)
Танертенгілік жаттығу	Карточка № 7-11				
Ұйымдастырылған іс- әрекетке дайындық	Жылдық сәті: Адам мені «Айым»-деді, Мен мұнайсам, ұайым жейді. Адам мені «Күнім»-деді, Мен қуансам күлім -деді.	Жылдық сәті: Қуанамыз күлеміз, Бар әлемде сүйеміз. Қол ұстасып, қуанып, Достарымен бір жүреміз.	Жылдық сәті: Шығарамын сендерді Жолдастарым кел бері Топтырайық шаттыққа, Дөңеленген шеңберді.	Жылдық сәті: Бақыт толы шеңберге, Шаттық толы шеңберге, Қол ұстасып келдік біз, Жан достармыз енді біз.	Жылдық сәті: Достар бері келіңдер, Қолдарыңды беріңдер. Шаттық толы шеңберге Қуанышпен сыйыңдер.
Білім беру ұйымының кестесі бойынша ұйымдас тырылған іс-әрекет	Көркем әдебиет Міндеттері: «Күз жоқар» өлеңін жатқа оқуға, интонацияны манерлеп айтуға үйрету. Оқу қызметінің барысы: Ұйымдастыру. Псих.дайындық. Негізгі бөлім. Ойын: «Суреттер сөйлейді» Шарты: Сурет күз көрінісін сиптаулары керек. Ойын: «Қатты, ақырын, сыбырлап». Мақсаты: Балаларға катты, сыбырлап, ақырын сөйлеуге үйрету. Ойын барысы: тәрбиеші балаларға тақпақты оқиды оны балалар қатты	Дене шынықтыру Міндеттері: шашырап, жұп пен тізені жоғары көтеріп жүгіруге үйрету. Оқу қызметінің барысы: 1. Кіріспе бөлім 2. Жалпы дамыту жартығулары. Сертіту сәті 3. Негізгі қимыл-қозғалыс жаттығулары. 4. Қимыл –қозғалыс ойындары. 5. Қорытынды бөлім. Сөйлеуді дамыту: Міндеттері: Суретке қарап әңгіме құрауды үйрету, баланың, сөздік қорын байыту. Ұйымдастыру.	Сауат ашудегі Міндеттері: Сөздерді дұрыс айтып, лексикалық мағына сын анықтауға жаттықтыру. Сөздердің ұзынды-қысқалы ғын қолмен өлшеп, ажырату арқалы зейіндері мен есте сақтау қабілеттерін дамыту ҰОҚ барысы: Ұйымдастыру. Псих.дайындық. Ойын: «Қуанышпен айту» Қуанатын күн келді. Күліп шықты күн бүгін, Қайырлы күн, қайырлы күн, достарым! Өлеңді қимылмен айтып, қайталайды. \	Сауат ашу негіздері Міндеттері: Балаларды сөздерді дұрыс айтуға және сөздердің лексикалық мағынасын түсіне білуге үйрету. ҰОҚ барысы. Ұйымдастыру. Псих.дайындық. Негізгі бөлім. Д.ойын: «Ойлап табу». Шарты: Жұмбақтың шешуін табады. Арайыңды бері, Шықса – жасың, Түссе – сары. (Жалпырақ) Жиып-теріп болатын, Қамбаға астық толғатын. Қызыл қырман ойнайтын. Қай мезгіл деп ойлайсың? (Күз)	Көркем әдебиет Міндеттері: Сөйлемдерді сөздерді: зат есімдерді сан есімдер мен және сын есімдерді зат есімдермен үйлестіре білуді жетілдіру. Ұйымдастыру. Псих.дайындық. Д.ойын: «Ойлап табу». Ызақор бұтып жатыр, Сақалы шығып жатыр. (аюу) Әр желінің асты толған көк қоян, Жаз болғанда көк қоянды жеп қоям. (аюу) Бұтағында азығы

<p>дауыспен, ақырын дауыспен және сыбырлап айту керек.</p> <p>Тоназын атырап, Көк жеміс піседі. Сарғайып жалпырақ, Саудырап түседі.</p> <p>«Көз-жомарт» дейміз біз, Жемісін жейміз біз.</p> <p><i>Дойын:</i> «Табигат мейірімді».</p> <p>Ойынның шарты: Балаларға әр түрлі сөйлемді бастап беру керек. Балалар сөйлемді жалғастырады. Жер-ана жомарт, өйткені ол... (жемістер мен көкөністер береді).</p> <p>Күн мейірімді, өйткені ол... (Жылудың мен жарығын береді)</p> <p>Д.ойын: «Көкөністерді таш». Шарты: Суретте берілген көкөністер мен жемістердің ішінен көкөністердің суретін тауып сызықпен себетке жинау керек.</p> <p>Қорытынды.</p> <p>Математика негіздері</p> <p>Міндеттері: Балаларды кеңістіктік қарым-қатынастарды орнатуға үйрету. Заттың кеңістікте (солға, оңға, жоғарыға, төменге) және қарағ паратының бетінде орналасуын анықтау.</p> <p>ҰОК барысы</p> <p>Псих дайындық</p> <p>2. Негізгі кезең.</p>	<p>Үлгісізден Б. Самелинаның орындауында «Достар, достар» әні тыңдалды.</p> <p>– Балалар, әнде кімдер жайлы айтылған?</p> <p>– Балалар, сендер достар жайлы ән тыңдалдындар.</p> <p>«Дос» деген сөздің мағынасын қалай түсінесіңдер?</p> <p>Негізгі бөлім</p> <p>Ойын: «Бір сөзбен ата»</p> <p>Шарты: Педagog қолындағы допты лақтырып көп сөз айтады, допты қатып алған бала сол сөздердің жалпылама, баламасын айтады.</p> <p>Ктесе, шайнек, шанышқы Қасық... Аю, қасқыр, жолбарыс... Қызыл, сары, жасыл, көк... Сергіту сәті.</p> <p>Ойын: «Қатты, ақырын, сыбырлап».</p> <p>Мақсаты: Балаларға қатты, сыбырлап, ақырын сөйлеуге үйрету.</p> <p>Досы көпті жау алмайды. Аққыл көпті дау алмайды.</p> <p>Ойын: «Жоғалған дыбыс»</p> <p>Шарты: ...арта, ...ақа, шө... Қорытынды.</p> <p>Қоршаған ортамен таныстыру:</p> <p>Міндеттері: Өзінің болашағына, біліміне, денсаулығына, қызметіне, жетістіктеріне сенімді болуға, қоғамға пайдасын тигізуге баулу.</p>	<p>«Сөзді өлшен көрсетейік» дидактикалық жаттығуы</p> <p>– Мына екі сөзді тыңдаңдар: үй және кітапхана. Осы сөздердің қайсысы ұзақ, ал қайсысы қысқа айтылады? – Біз ол сөзді өлшен көрсетейік: 2 қолдың алақанларын біріктіріңдер. Сөзді айта бастаған кезде алақандардың аша бастай сыңдар. Ал айтып болысымен сол сәтте тоқтай қалыңдар.</p> <p>Үлгісізмені материалмен жұмыс.</p> <p>Математика негіздері</p> <p>Міндеттері: заттар жынынан дара затты ажырата бөлу білігін қалыптастыру..</p> <p>ҰОК барысы.</p> <p>Ұйымдастыру.</p> <p>Псих. дайындық.</p> <p>Негізгі бөлім.</p> <p>«Кім қай жерде тұр?» ойын.</p> <p>Шарты: Педagog қолынан артында және қуыршақтың алдында қандай зат тұрғанын атаулы және т.с.с. ұсынады..</p> <p>2. Негізгі кезең</p> <p>Ойын: «Қоршап сыз»</p> <p>Шарты: Бір-бірден берілген заттарды қоршап сызады.</p> <p>Сергіту сәті. 3 рет секіреміз, 4 рет қол соғамыз, әрбір аяқпен 3 рет еленді топылдағамыз. Қоршімізбен бір-біріміздің алақандарымызды соғамыз.</p> <p>«Алаңдамай жалғастыр» дидактикалық ойыны</p> <p>Педagog ойын шартын түсіндіреді: Мен сөйлемді бастаймын, ал сендер аяқтандар, егер «бір»</p>	<p>Сергіту сәті:</p> <p>«Сөз жарысы»</p> <p>дидактикалық жаттығуы.</p> <p>– Жақсы, балалар, енді «Сөз жарысына» ұйымдастырайық. Мен бір тақырыпты айтамын, сендер сол тақырыпқа байланысты ғана сөздерге мысал келтіресіңдер.</p> <p>Мысалы: ылдас, жануарлар, түстер т.б. Кім көп сөз айтса, сол жеңімпаз болады (сөз айтқан балаға түрлі түсті қаламнан беріліп отырады).</p> <p>Графикалық жұмыс.</p> <p>Рефлексиентік бағалау.</p> <p>Қорытынды.</p> <p>Сөйлеуді дамыту</p> <p>Міндеттері: «Д» – «т» дыбыстарын дұрыс ақтуды үйрету</p> <p>Ұйымдастыру.</p> <p>Негізгі бөлім</p> <p>Д.ойын: «Ойлан, там»</p> <p>Шарты: Жұмбақтың шешуін табыл.</p> <p>«Қалтамда жатыр, тісі бар, Тістемей-ақ істер ісі бар. Тарақ Ішін желмен толтырдым, Қуалап жүріп болдыраым. Доп</p> <p>Педagog осы дыбыстарды айнала қарап айтқызады. (Үш дауыста айтқызады).</p> <p>Екі дыбыс та – дауыссыз дыбыстар. Дыбыстардың дұрыс айтылу артықуылысымы. «Д» дыбысын айтқанда тіліміз алдыңғы, астыңғы тістерге қатар тиеді. «Т» дыбысын</p>	<p>Ортаңында азықты. (алма)</p> <p>Кектемде Ақ гүлге орналады, Кузде Қолға доп боп орналады.</p> <p>(Алма)</p> <p>Ойын: «Тез жауап бер».</p> <p>Шарты: Тәрбиесің балаларға доп лақтыра отырып, сұрақ қояды.</p> <p>Сұрақ жауап Әңгіме қалай аталады?</p> <p>2. Арман ненің дегіні тауып алды?</p> <p>3. Атасына қандай сұрақ қойды?</p> <p>4. Отырғылған дегі өсіп жеміс берді ме?</p> <p>5. Неге жұрт Арманды «Кішкентай бағбан» деп атап кетті?</p> <p>Ойын: жапырақ жинау:</p> <p>Шарты: 2 балаға жапырақ жинағып, жинаған жапырағын санау.</p> <p>Рөлге бөліп ойнайады.</p> <p>Математика негіздері</p> <p>Міндеттері: «Бір» деген ұғым – бір ғана заттың санын ғана емес, сонымен қатар бүтін бір топтың жиынтығын да бірліретін діні ұғындыру, «біресу» және «көнд» (бірнеше»), «бірдей және түрлі түсті» терминдерін енгізу.</p> <p>ҰОК барысы.</p>
---	--	---	---	---

<p>«Кайда барасың, нені табасың?» атты дидактикалық ойынды ұсынады. Ойын мақсаты: ойын балаларды негізгі кеністіктік бағыттарды (алға, артқа, оң жақ, сол жақ) анықтау және сөзбен айтуға, заттың кеністікте орналасуын белгілеу үшін әртүрлі кеністіктік терминдерді (ші, үсті, арты, асты және т.б.) пайдалануға жаттықтыру үшін жүргізеді. Ойын барысы. Педагог ойыншықтарды бөлменің әр жеріне тығып қояды. Мысалы: ойын барысы бойынша көзделген орналашу орнының оң жағында аяқды, сол жағында шақфтың артына қуыршақты, кілемнің алдына допты, артына машинені. Сергіту сәті. Графикалық жұмыс. Қорытынды. Сауат ашу негіздері. Миндеттері: «Дыбыс» және «сөз» туралы баспақты түсініктерін қалыптастыру. ҰОҚ барысы: Негізгі бөлім «Ненің дыбысы?» ойын-жаттығуы Шартты: Педагог балаларға көздерін жұмып, естіліп тұрған дыбыстарды тыңдауларын сұрайды. Педагог допты еленге ұрып ойнайды, есікті ашып-жабады, қондырауды сылдырлатады, қарағанды сылдырлатады.</p>	<p>Ұйымдастыру. Псих дайындық. Негізгі бөлім. Ойын: «Суреттер сөйлейді». Шартты: Сурет арқылы өз бойларыңдағы жақсы қасиеттерің айтады. Ойын: «Жақсы. Жаман». Шарты: Столдың үстінде бірнеше суреттер жатыр. Сол суретті алып, суреттегі іс-әрекеттің не туралы екенін айтып «жақсы» немесе «жаман» іс - әрекетін ақыратып, жақсы болса мына тақтадағы қызыл жолаққа, ал жаман болса мына көк жолаққа қоямыз. Ойын: «Мен де жақсы бала боламын» Шарты: мазмұнды суреттер арқылы өздеріңнің де істеген жақсы істері туралы айтып беруді керек. 5. Қорытынды. Шығармашылық іс-әрекет Миндеттері: Сазбөлішк, ермексаз және пластикалық массадан мүсіндеудің ерекшеліктерін айта білуге үйрету. Шынайы бейнесіне қарап және ойлан пішіндері мен өзшемі әртүрлі таныс заттарды: көгеністерді, жемістерді, ойыншықтарды, ыдыстарды мүсіндеу, оларға тән ерекшеліктерді беруге үйрету. ҮІӘ барысы. ҮІӘ барысы. Ұйымдастыру.</p>	<p>деп айту керек болса, алақандар соғындар, «бір» деп айтындар. Егер «көп» деп айту керек болса, орындарыңнан тұрып «көп» деп айтындар. – Аспанда жүлдйздар... (Көп) – Аспанда ай ... (Біреу.) – Алмада ана ... (Біреу.) – Мұхитта балық ... (Көп.) – Ерсікте бидай ... (Көп.) – Аспанда күн ... (Біреу.) Қазақ тілі Миндеттері: Қазақ халқы колөнер шеберлерімен жасалған киіз үйдің заттарын және тұрмыстық заттарды білдіретін (кебеже, сандық) сөздері мен толықтыру Дидактикалық ойын: «Тыңда, көрсет, қайта» Мақсаты: Балалардың есте сақтау қабілеттерін жетілдіру, тілдерін дамыту, қима суреттермен жұмыс. Ойын: «Ойлан тап». Ойын: «Суреттер сөйлейді». Шарты: Суретпен жұмыс. Ойын: «Кім тез жаттап алады?» Шарты: тақтақты жаттау. Ертең аулым көшеді, Уық бауын шешеді. Ала тайым ойнайды, Қара тоқтым кашады, Құмалағын шашады. Ақ сандық, Көк сандық, Арқан тарт, Кілем арт Ойын: «Боямақ». Шарты:</p>	<p>айтқанда тіліміз үстіңгі тістің түбіне тиеді. «Қатгелестей қайтала» ойыны: да-та, ды-ті, ду-ту, до-то. Ойын: «Тез жаттап ал». Шарты: жанылттапшты жаттау. Топ бала, топ бала, Ойнап жүр, топтала. Зымнрап допты ала. Қуалы көп бала. <i>(Е. Әтешіевұлы)</i> Сурет бойынша жұмыс. Сергіту сәті. Дидактикалық ойын: «Бір сөзбен ата». Ойын шарты: педагог қолыңдағы допты дақтырып көп сөз айтады, допты қағып алған бала сол сөздердің жалпылама, баламасын айтады. Рефлексия. IV. ҰОҚ қорытындысы.</p>	<p>Қоршаған ортамен таныстыру: Миндеттері: Өзінің болашағына, біліміне, денсаулығына, қызметіне, жетістіктеріне сенімді болуға, қоғамға пайдасын тигізуге баулу. ҰОҚ барысы: Ұйымдастыру Псих. дайындық. Негізгі бөлім. «Сөйлемді жалғастыру» ойынын ойнаймын. Шарты: Мен сендерге</p>	<p>Ұйымдастыру. Псих. дайындық. Негізгі бөлім. «Алаңдамай жалғастыр» дидактикалық ойыны Педагог ойын шартын түсіндіреді: Мен сөйлемді бастаймын, ал сендер аяқтаңдар, егер «бір» деп айту керек болса, алаңдамай соғындар, «бір» деп айтындар. Егер «көп» деп айту керек болса, орындарыңнан тұрып «көп» деп айтындар. – Аспанда жүлдйздар... (Көп.) – Аспанда ай ... (Біреу.) – Алмада ай ... (Біреу.) – Мұхитта балық ... (Көп.) – Ерсікте бидай ... (Көп.) – Аспанда күн ... (Біреу.) Топтағы практикалық жұмыс Одан кейін қарындаштармен (тақшалармен, текшелермен және басқа да заттармен) практикалық жұмыс ұсынуға болады. Әрбір үстелге көп қарындаштарды (тақшалар және басқалары) қояды. – Қазақ тілі Миндеттері: Қазақ халқы колөнер шеберлерімен жасалған тұрмыстық заттарды білдіретін (кілем) сөздерімен толықтыру. Дида. ойын: «Кііз үй бөліктері». Ойын шарты: Кііз үй бөліктерін атайды.</p>
---	---	---	--	--	---

	Балалар неңиң дыбыстарын естігендерін айтады. Музыка: Миндеттери:Музыканың көңіл-күйін, динамикалык ерекшеліктерін ажырата білуге үйрету Ұйымдастыру. Негізгі бөлім. 1. Жұмбақ жасыру. 2.Ән тыңдау. Тыңдау: «Ақ көгершін». (Қ.Алдатәев, Е.Баят) Сергіту сәті 3.Ән айту «Біз бақытты баламыз» (Ө.Қонысбеков 4Әуенді кимыл-қозғалыс	Негізгі бөлім. Ойын: «Айырмашылығын тап». Шарты:Берілген суреттердің айырмашылығын табу. Ойын:«Қайталап жаса». Шарты:Жасалу жолдарын көрсету. Өз бетімен жұмыс. Ойын:«Көрмені тамашалайық». Шарты:Көрме ұйымдастыру. Қорытынды.	Суреттегі заттардың пішінен кесеже мен сандықты тауып,боуу. Музыка: Миндеттери: Музыканың көңіл-күйін, динамикалык ерекшеліктерін ажырата білуге үйрету Ұйымдастыру. Негізгі бөлім. 1. Жұмбақ жасыру. 2.Ән тыңдау. Тыңдау: «Ақ көгершін». (Қ.Алдатәев, Е.Баят) Сергіту сәті 3.Ән айту «Біз бақытты баламыз» (Ө.Қонысбеков 4Әуенді кимыл-қозғалыс 5.Қорытынды.	сөйлемнің басын айтамын, ал сендер сөйлемнің аяғын аяғын табасындар Д.Ойын: «Суреттер сөйкейлі» Шарты:Сурет бойынша жазың. Сергіту сәті: «Би билейміз» Кимылды ән. Қорытынды. Дене шынықтыру Миндеттери:екеуден, үшеуден тізәні жоғары көтеріп жүтіруге үйрету. ҰІӨ барысы: 1.Кіріспе бөлім 2.Жалпы дамыту Миндеттери:қатармен бір-бірден, екеуден тізәні жоғары көтеріп жүтіруге үйрету. Оқу қызметінің барысы: 1.Кіріспе бөлім 2.Жалпы дамыту 3.Негізгі кимыл-қозғалыс жаттығулары. 4.Кимыл –қозғалыс ойындары. 5.Қорытынды бөлім.	Д.Ойын: «Кілем». Шарты:Шаньрақтың суретін салу. Қорытынды. Дене шынықтыру Миндеттери:екеуден, үшеуден тізәні жоғары көтеріп жүтіруге үйрету. ҰІӨ барысы: 1.Кіріспе бөлім 2.Жалпы дамыту Миндеттери:қатармен бір-бірден, екеуден тізәні жоғары көтеріп жүтіруге үйрету. Оқу қызметінің барысы: 1.Кіріспе бөлім 2.Жалпы дамыту 3.Негізгі кимыл-қозғалыс жаттығулары. 4.Кимыл –қозғалыс ойындары. 5.Қорытынды бөлім.
Серуенте дайындық	Балалардың дербес кимыл белсенділігі үшін жағдай жасау, ойын құрал-жабдықтады дұрыс пайдалану туралы әңгімелесу. (сөйлеуді дамыту, өзіне-өзі қызмет ету дағдылары, ірі және ұсақ моториканы дамыту).				
Балалардың дербес әрекеті (баяу кимылды ойындар, үстел үсті ойындары, бейнелеу әрекеті, кітаптар қарау және тағы басқа әрекеттер)	Картогекә №6 Жалпырақтардан, гүлдерден жасап, аналарына сыйлауға дайындау. Кітаптар қарау, балалардың еркін те әрекеті (мүсіндеу, сөйлеуді дамыту)	Картогекә №7 Балаларға ұнанан тұзды қамыр жасауды үйрету. Әр балаға ер түрлі түсті бояу қосып, қамырдың түсін өзгертіп қамыр жасау.	Картогекә №8 Күз бейнесін салу, ағаштарды жасау, күзгі жалпырақтардан жапсыру арқылы композиция жасау. (жапсыру)	Картогекә №9 Жануарлардың күзгі тіршілігіне қандай жағдайлар жасау керектігі туралы әңгімелесу. (қоршаған ортамен танысу)	Картогекә №10 Ағаштар мен гүлдерге геометриялық пашандерді қолдануменжол табу
Балалармен жеке жұмыс	Мәңгеге дыбыстың айтылуын жаттықтыру	Айзереге заттардың қасиеттеріне қарай топтастыра білуді үйрету.	«Құмырсқа»Ертегіні таныстыра отырып, мұқият тыңдауға үйрету; ертегі мазмұнын түсіндіру; ертегі желісі арқылы балалардың тілін, есте сақтау қабілеті мен зейінін дамыту;	Мединагата қатзадан түрлі геометриялық пішіндерді қиып, оны жапсыруды үйрету.	Балаларға шығармашылық сапасы бойынша топта сып ой-қиялдарымен ермексездан жануарлар мүсіндеуді үйрету
Балалардың үйге қайтуы.	Балалардың жетістіктері туралы әңгіме, баланы тәрбиелеу және дамыту бойынша ата-аналардың сұрақтарына жауап беру, кеңестер беру				

Тәрбиелеу - білім беру процесінің психологнамасы

Білім беру ұйымы №69ЖКБНОМ

Мектепалды «А» сыныбы

Тәрбиеші: *Умар*

Балалардың жасы: 5 жас

Жоспардың құрылу кезеңі: 18-22 қыркүйек 2023-2024 ж.

Күн тәртібі	Дүкенбі	Сейсенбі	Сәрсенбі	Бейсенбі	Жұма
Балаларды қабылдау	Балаларды көтеріңкі көңіл-күймен қарсы алу. Балалар үшін жағдай жасау. Балаларға тәрбиешінің толық аты - жөнін атап сәлемдесуді үйрету. Баланың бүтінгі көңіл күйі, оны не қызықтыратыны туралы сұрау, бағаны жеке пікірін білдіруге тарту (сөйлеуді дамыту).	Балаларды көңіл күйі, денсаулығы жайында ата-анамен әңгімелесу.	Мен ертегі кейіпкерімің сюжетті ойын	Құрастыру материалдарымен құрастыру ойындары, кітаптарды қарау	Тәбиғат бұрышындағы еңбек (бөлме өсімдіктеріне күтім жасау)
Ата-аналармен әңгіме лесу, кенес беру	Топта балалармен шағын ойын орталықтарында еркін ойындарды ұйымдастыру, үстел үсті ойындары	Дидактикалық ойын: «Ойыншықты тап, сана», «Қуыршақ қонаққа дайындағуда», «Орын тап»	Мен ертегі кейіпкерімің сюжетті ойын	Құрастыру материалдарымен құрастыру ойындары, кітаптарды қарау	Тәбиғат бұрышындағы еңбек (бөлме өсімдіктеріне күтім жасау)
Бағалардың дербес әреке ті (бауу қимылды ойындар, үстел үсті ойын дары, бейнелеу әрекеті, кітаптар қарау және тағы басқа әрекеттер)	Топта балалармен шағын ойын орталықтарында еркін ойындарды ұйымдастыру, үстел үсті ойындары	Дидактикалық ойын: «Ойыншықты тап, сана», «Қуыршақ қонаққа дайындағуда», «Орын тап»	Мен ертегі кейіпкерімің сюжетті ойын	Құрастыру материалдарымен құрастыру ойындары, кітаптарды қарау	Тәбиғат бұрышындағы еңбек (бөлме өсімдіктеріне күтім жасау)
Танертенгілік жаттығу	Карточка № 12-16	«Мен қайда және кім болып жұмыс істеймін»	«Менің отбасым» картина дар топтамасынан сурет	Ана мен әжеге көмектесу туралы әңгімелесу	Сөздік ойын «Қимылдыкөрсету»
Ұйымдастырылған іс-әрекетке дайындық	«Жануарлардың төлдерін тауып, оларды атап бер»	«Мен қайда және кім болып жұмыс істеймін»	«Менің отбасым» картина дар топтамасынан сурет	Ана мен әжеге көмектесу туралы әңгімелесу	Сөздік ойын «Қимылдыкөрсету»
Білім беру ұйымының кестесі бойынша ұйымдастырылған іс-әрекет	<p>Көркем әдебиет</p> <p>Міндеттері: «Менің ойыншық тарым» өлеңінің эмоционалды-бейнелі мазмұнын қабылдауға, баяндаудың сипатын сезінуге үйрету.</p> <p>ҰІӘ барысы..</p> <p>Ұйымдастыру.</p> <p>Негізгі бөлім.</p> <p>Д.ойын: «Ойлан, тап».</p> <p>Шарты: жұмбақтың шешуін табыл.</p> <p>1. Сұта салған батпайды, Түскен жерге жатпайды, (доп)</p> <p>2. Аяғы бар, жүрмейді, Аузы бар, күлмейді.</p> <p>Айнымайды бөлемнен, Тек сөйлеуді білмейді. (қуыршақ)</p> <p>3. Сыбырдың қорқалды.</p>	<p>Дене шынықтыру</p> <p>Міндеттері: Бір орында тұрып, алға қарай 3-4 метр қашықтыққа жылжу арқылы секіруді үйрету.</p> <p>ҰІӘ барысы.</p> <p>1. Кіріспе бөлім</p> <p>2. Жалпы дайыту жаттығулары.</p> <p>3. Негізгі қимыл-козғалыс жаттығулары.</p> <p>Бір орында тұрып, алға қарай 3-4 метр қашықтыққа жылжу арқылы секіру.</p> <p>4. Қимыл –козғалыс ойындары.</p> <p>5. Қорытынды бөлім.</p> <p>Сөйлеуді дамыту</p> <p>Міндеттері: Балалардың сөздік қорын заттардың қасиеттері мен сапасын сипаттайтын сын есімдермен байыту. Ана</p>	<p>Сауат ашу негіздері</p> <p>Міндеттері: Балалардың сөздің лексикалық мағынасын ажыратып, берілген дыбысқа сөзбанап, оны дауыс ырғағымен айта білуге жаттықтыру</p> <p>«Мен айтамын, ал сен көрсет» дидактикалық жаттығуы</p> <p>– Мен сендерге іс-әрекетті білдіретін сөздерді айтамын, ал сендер сол сөздерді орындайсыңдар.</p> <p>Мысалы: жүзгіру, секіру, отыру, бір аяқпен тұру, қолды көтеру, отыра-тұру, қолды адыра сөзу, шапалақтау, бір орында жүру т.б.</p>	<p>Сауат ашу негіздері</p> <p>Міндеттері: Дауысты дыбыстар туралы түсінік беру.</p> <p>Дидактикалық жаттығуы» «Әңгілеп көр»</p> <p>– Балалар, өзіміз білетін бір әннің әуенін тек «а» дыбысын дыбыстау арқылы айтып көрейік. Әңгі алдымен тыңдайды.</p> <p>Нұрын төккен маған Шуағымсын сені! Айналайын мама, Қуанышымені! Шапталдырған мені, Құбанышым сені! Құттықтаймын сені Тұған күніңмені! «Тіңісті текшені көтер»»</p>	<p>Көркем әдебиет</p> <p>Міндеттері: Ертегіні мазмұндау да балалардың қабілеттілігін қалыптас тыру. Ауыз әдебиеті шығармалары негізінде қазақ халқының тұрмыс тіршілігі арқылы еңбекке баулу.</p> <p>ҰІӘ барысы..</p> <p>Ұйымдастыру.</p> <p>Негізгі бөлім.</p> <p>Д.ойын: «Кім тапқыр?»</p> <p>Шарты: Жұмбақтың шешуін табу.</p> <p>«Тонғын киіп тұған, Жалап бетін жұтаң», (Мысық) – Балалар, бүтін «Мақтақыз бен Мысық» ертегісімен танысамыз.</p>


<p>Шошынып жорталды (көңіл) -Сонымен бір сөзбен буларды не дейміз? -Ойыншыктар Балалардың назарын ойыншыктарға аудару. Дид.ойын «Кандай ойыншык?» Максаты: ойыншыктарды танып, аттарын дұрыс атау, түсін атау, ажырату. Сұрақтар: Кандай ойыншык? Түсі кандай? М.Әлімбаев «Менің ойыншықтарым» шығарманы оқу және әңгімелеп беру. -Д.ойын: «Ыстық картоп», Шарты:Сұрақтарға жауап беру. Шығармада қандай ойыншықтар туралы айтылған? Ойыншықтар не істейді? М.Әлімбаев өлінімен таныстыру. Сурет бойынша елгенді талдау. «Не артық?» ойыны. Тапсырма: Үлкен және кіші лоптың суретін аяқтап сал. Боя. Корытынды. Математика негіздері Миндеттері:заттар тобының (жынының) жалпы қасиетін табу, біліктілігін қалыптастыру, қандай да бір қасиеті бойынша топқа біріктіру. ҮІӘ барысы. Ұйымдастыру. Негізгі бөлім. Дид.ойын: «Анамызға дастарқан жаюға көмектессеміз». Шарты: Балаларға жинақтарды</p>	<p>тіпіндегі дауысты және айтылуы және дыбысталуы ұқсас дауыссыз к-к дыбыстарды дұрыс, анық айтуды үйрену. ҮІӘ барысы. Ұйымдастыру. Негізгі бөлім. Д.ойын: «Кім тапқыр?» Шарты:Жұмбақ шешу. 1. Ақ сандықым ашылды, ішінен жібек шашылды. (Күн) – Иә, дұрыс айтасыңдар, енді келесі жұмбағымды тыңдаңдар: 2. Жап - жасыл, сопақ дақыл жерде жатыр.Дер кезінде жинамасаң, сарғайып кетер батыр. 2. Негізгі кезең – Балалар, сендер айтқан жауаптардың басындағы дыбыстар, бүгінгі жандан танысатын дыбыстарың. – Балалар, «күн» сөзі қандай дыбыстан басталады? – Бірміз бірге «күн» деп айтайықшы. – «Кияр» сөзі қандай дыбыстан басталады? «К» мен «Қ» дыбыстарының дұрыс артикуляциясын түсіндіру. Сергіту сәті. Дид. Ойын: «Куз». Шарты: Сурет бойынша жұмыс. «Кандай?» деген сұраққа жауап беру. Д.ойын: «Сөз айт, тез айт». Шарты:Тәрбиеші сөйлемнің басын айтады, балалар аяқтайды. Корытынды. Қоршаған ортамен</p>	<p>Дид.ойын:«Бұл не?» Шарты:Суретте берілген заттарды атаймы? Және қандай дыбыстан басталып тұрғанын айтады. Сергіту сәті. Пардалағы сауақтар Адымдайды, жүреді. Өнерлі бұл сауақтар Сурет сәл білелі. Ортаны мен сұх сауақ Түйеқұсты сылады. Төңкеріліп аспанға Қоянда бола қалады. Дидак.ойын: «Дауыссыз дыбыс». Шарты: Дауыссыз дыбыстардан басталатын заттарды тап Математика негіздері Миндеттері:2 цифрлары мен таныстыру; заттарды санай алуға, сандардың айтылу реттілігін үйрену; Заттарды жіктеу біліктілігін бекіту, заттар тобынан 1-2 белгілер бойынша сәйкес келмегітін «артық» затты ерекшелеу. «Жылдам сана» ойыны Тәрбиеші заттар бейнеленген суретті көрсетеді. - Қанша түс бар екенін сана. - Қанша алма бар екенін сана. - Құстарды сана. - Ащыларды сана. 2.Негізгі кезең «2» көзде шапқылды, Ақу болып қалқыды, Сұлу мойын неді, Өз қалырын біледі.</p>	<p>дидактикалық жаттығуы Педагог балаларға дауысты, дауыссыз дыбыстарды айта ды (дауысты дыбыстарды айтқанда созып, әндестіп айтады).Балалар дауысты дыбысты айтқанда, қызыл түсті фишканы, көтереді. Сергіту сәті. «Берілген дыбысқа сөз ойлап айт» дидактикалық жаттығуы Педагог балаларға «а» дыбысынан басталатын сөздерді айтуларын сұрайды. (<i>Дұрыс жауап берген балаға медаль берілген</i>) Мысалы айтылатын сөздер: <i>алма, алақан, алмұрт, Аниса, ағша, автобус, ақула, алжақшы, Ақсар.</i> Ойын соңында көп фишка жинаған жеңімпаз анықталады. Сөйлеуді дамыту Миндеттері: Ана тіліндегі дауысты және айтылуы және дыбысталуы ұқсас дауыссыз ж-ш дыбыстарды дұрыс, анық айтуды үйрену. ҮІӘ барысы. - Қанша түс бар екенін сана. Негізгі бөлім. - Қазір жылдың қай мезгілі? – Қуз мезгілі екенін қайдан білеміз? – Қандай көпөніс түрлерін білесіңдер? – Қуз мезгілі несімен ұнайды? – Қуз мезгілінде адамдар, жан-жануарлар қысқа дайындалады. Түйіңдар</p>	<p>Ертегі – әдеби жанрдың бір түрі екенін түсіндіру. Ертегіні оқып, мазмұнын ашу. Сөздік жұмыс: Қатық – сүтті ұйытып дайындалған тағам түрі. Ін – жердің астынан қазып жасалатын баста на. Сұрақ-жауап: - Ертегі қалай аталады? - Мақтақыз не тауып алды? - Мысық не істеді? - Мақтақыз мысықты қалай қазды? - Мысық қатық іздеп негерге кездеседі? - Мысық құйрығын қалай қаптарып алды? Сергіту сәті Д.ойын: «Ертегіні баян да» Шарты: Сурет бойынша ертегіні баяндау. - Сурет бойынша ертегі жүйесін сақтап баянда. - Мысық не істеді? - Мақтақыз неге ашуланды деп ойлайсың? - Мысықтың әрекетін ретімен әңгімеле. - Жұбаымен бірге кейіпкерлер диалогін ойнап көрсетіңдер. - Сен Мақтақыздың орнында болсаң не істер едің? 3. Математика Миндеттері: Цифр мен заттар санын сәйкестендіруді үйрену; заттарды санау дағдыларын</p>
--	--	--	---	--

<p>топтарға бөлуге көмектеседі: көкөністер, жемістер, тәттілер, қарбыз.</p> <p>– Бізде қанша жеміс бар? Олардың көп немесе бірнеше екенін айта аламыз ба? – Қанша көгөніс (тәттілер) бар? – Қарбыз тұрағы не айтуға болады? Неше қарбыз бар? Қарбызды бөлуге үйренді ұсынады – ол біреу.</p> <p>«Көп» және «бірнеше» терминдерді қолданады. Саны бойынша салыстырады: жеміс көп, ал қарбыз біреу. Көгөніс көп, ал қарбыз біреу және т.с.с.</p> <p>Серітті сәті. Қолдың ұсақ моторикасын дамытуға арналған жаттығулар.</p> <p>Дид.ойын: «Заттарды қандай топтарға бөлуге болады?»</p> <p>Шарты: Көгөністер (бағдыл, қызылша), жемістер (алма, алмаұрт), тәттілерді топтарға бөліп, әр қайсысын өз себеттеріне салады.</p> <p>Графикалық жұмыс. Қорытынды. Сауат ашу</p> <p>Миндеттері: Сөз сязбасымен таныстыру арқылы фонематикалық есту қабілеттерін дамыта отырып, сөздердің лексикалық мағынасын анықтауды жалғастыру.</p> <p>ҮІӘ барысы. Ұйымдастыру. Негізгі бөлім. Дид.ойын: «Ойлан,тап» Шарты: Жұмбақтай атаның жұмбақтарының шеуіні табу..</p>	<p>Таныстыру</p> <p>Миндеттері: Отбасы және оның мүшелері туралы әңгемесу. Отбасы мүшелерін атай білуге және олармен дұрыс қарым-қатынас жасауға үйрену.</p> <p>ҮІӘ барысы. Негізгі бөлім. Д.ойын: «Кім танқыр?» Шарты: Жұмбақтың шеуіні табу.</p> <p>а) Өзі үлкен қармиз, Ардақтаймыз барміз. (Ата)</p> <p>ә) Айналайын дегені, Жанға рахат береді. Көңіліңді түсініп, Еркек айтып береді. Ол кім балалар? (Әже)</p> <p>б) Сөйлемейді күледі, Төрт аяқтап жүреді. (Бөне)</p> <p>Д.ойын: «Суреттер сөйлейді».</p> <p>Шарты: сурет бойынша жұмыс.</p> <p>«Әке мен ананың аты – жөні кім?»</p> <p>Ойының шарты: Балалар допты бір-біріне беріп, анасының,әкесінің аты-жөнін айтып береді.</p> <p>Д.ойын: «Бомбаю». Шарты:Суретті бояу. Қорытынды.</p> <p>Жапсыру</p> <p>Миндеттері:Қайшыны қолданулы бекіту; жолақтардан тікбұрышты пішіндер, шаршылардан үшбұрышты шаршылардан пішіндер, шаршы немесе</p>	<p>2 цифрмен таныстыру. «Көңілді тапсырмалар» ойыны</p> <p>Бір күшікке бір күшік, Қосылды да ойнады. Біріккенде екеуі, Қанша болды, ойландышы. (1+1=2)</p> <p>Бір себізі шелекте, Бір себізі себетте. Қоса алмайды екеуін, Көмектесші үйрекке. Жақсы болар еді той, Қосуды ол үйренсе. (1+1=2)</p> <p>Қуанып жүр бір тулкі, Қосылды оған бір кірпі. Енді тулкі көңілді, Шат – шалыман өмірі. (Олар қанша болады?) (1+1=2)</p> <p>Д.ойын: «Сандар бойынша боя»</p> <p>Шарты: Суретті сандар бойынша бояу.</p> <p>Қазақ тілі</p> <p>Миндеттері:Өз бетінше қарым-қатынас жасауға, әңгілесушінің сөзін мұқият тыңдауға, сұрақтарды дұрыс қоюға, оған қысқа және толық нақты жауап беруге баулу.</p> <p>Дид.ойын:«Суреттер сөйлейді».</p> <p>Шарты: Сурет бойынша сұрақтар қою және сол сұрақтарға қысқа және толық нақты жауап беру. Біз ұқыпты баламыз. Айтқан тілді аламыз. Ойыншықты жинаймыз. Үлкендерді</p>	<p>жаңақтарын жинаса, кірпілер індеріне санырақулақтар тасып алады. – Ал адамдар күзде қалай еңбек етеді? Педагог адамдардың күзгі еңбегін қысқаша айтып өтеді, мысалы, етінжинайды, баубақшалардағы жұмыс турлеріне тоқталды т.б. Демонстрациялық материал Педагог күз мезгілініңсуреті не қарап, әңгіме құрайды: «Күз мезгілі, бақшаның іші сары алтындай жарқырап тұр. Ағаштардан түскен жапырақтар жерде саудырап жатыр». – Жапырақтардың түстері қандай? – Бақшада кімдер жүр? – Бақшаларды бағдаларға ат қойындаршы? – Бақшада бағдалар не істеп жүр? – Әкесі мен анасы не жинап жүр? Бағдалар суретке қарап, әңгіме құрайды.</p>	<p>Ойын: «Сөйлемей көрейікші» (үндемес ойыны ойналады). Педагог: «Орындарыңнан тұрыңдар», – деп қымдайды. – Міне, көрдіңдер ме, сөзсіз өмір сүру өте қиын. Сондықтан да сөйлеу тілі өте маңызды. Кейбір сөз ұзақ дыбыста дады, кейбіреуі қысқалдыбыс тағалады. – Балалар қысқа сөз де дыбыс аз болады, ал көп дыбыс ұзақ сөзді құрайды Қоршаған ортамен таныстыру</p> <p>Миндеттері:Туастық байла</p> <p>жетілдіру: 3 цифрдың дұрыс тану мен бейнелеуді үйрену..</p> <p>Дидактикалық ойын «Артық затты тап».</p> <p>– Төрт суреттің арқайсы сынан артық затты тап. Негізінен оның артық екенін түсіндіріңдер. Бағдалар артық затты табады, неге артық екенін түсіндіреді.</p> <p>– Топтардың арқайсысын да барлығы неше зат бар? – Артық затты алғанда топтардың арқайсысында неше зат қалғанын түсіндір</p> <p>Бағдалар қалған заттарды санайды. Олардың үш-үштеп екенін анықтайды. – Бүгін қандай сан және цифрлармен танысатынымызды кім айтты?</p> <p>Д.ойын: «Шашыранкы сандар»</p> <p>Шарты: Педагог ойын шартын түсіндіреді: Үш балаға бірден үшке дейін ті сан беріледі. Әр-қайсысы бір-бірінен алады.</p> <p>Шартты дабыл бойынша «тір» цифрлар болмеде шашыранкы болып жүгіреді. Жүргізушінің екінші дабылмен барлық сандар өз ретімен бірден үшке дейін сол жақтан оң жаққа қарай тұрады. Содан соң әр цифрға</p>
---	---	---	---	---

<p>Ағайынды бәрі, Шықса – жасыл, Түссе – сары. <i>(Жатырақ)</i> Жылып-теріп болатын, Камбаға астық толатын. Қызыл қарман ойнайтын, Қай мезгіл деп ойнайсың? <i>(Күз)</i> Сергіту сәті. Диалогын: ««Сөз жарысым»». Шарты: Мен бір тақырыпты айтамын, сендер сол тақырыпқа байланысты ғана сөздерге мысал келтіресіңдер. Мысалы: ыдыс, жануарлар, түстер т.б. Кім көп сөз айтса, сол жеңімпаз болады <i>(сөз айтқан балаға түрлі түсті қаламнан беріліп отырады)</i>.. Музыка Міндеттері:Шығарманың эмоциялық мазмұнын, олардың сипатын, көңіл күйін ажырату. ҮІӘ барысы. 1. Ұйымдастыру. Псих.сәт. Негізгі бөлім. Д.ойын: «Кім тапқыр?» Шарты:Жұмбақ жасыру. 2. Тыңдау: «Қазан» (П. Чайковский). Ән айту. «Күзгі әуен» (А. Досмағанбет) Диалогын: «Музыкалық ырғақты қозғалыс» Шарты:«Марш» (Е. Андосов) Ырғақты қозғалыс жасау.. Рефлексия. 5.Қорытынды.</p>	<p>тікбұрыштың бұрыштарын кино арқылы деңгелек және сопақша пішіндерді қиып алу. ҮІӘ барысы. Ұйымдастыру. Негізгі бөлім. Ұйымдастыру. Негізгі бөлім. Ойын: «Артығын тап». Шарты:Берілген суреттің ішінен артығын табу. Ойын:«Қайталап жаса». Шарты:Жасалу жолдарын көрсету. Өз бетмен жұмыс. Ойын:«Көрмені тамашалайық». Шарты:Көрме ұйымдастыру-Қорытынды.</p>	<p>сыйламайыз. - Сендердің сүйікті ойыншықтарың бар ма? - Қандай ойыншықты жақсы көресіңдер? - Ойыншықтарды қалай ұстау керек? К. Мырза Әлидің «Ойыншықтар» өлеңі. Диалогын: «Жаттан аял.Шарты:Сызба арқылы жаттау. Іші тола бөлменің Ойыншығым мол менің. Боосқа тізіп қоймайық. Келе той, дос, ойнайық. Мына тұрған арғымақ Мінем отан қарғып-ақ. Мына тұрған қоным Алдына жем қозымын. Сөздік жұмысы: - Арғымақ деп жүйрік әрі әдемі атты айтамыз. - Қарғып деп атқа секіріп мінуді айтады. Музыка Міндеттері: Шығармалардың эмоциялық мазмұнын, олардың сипатын, көңіл күйін ажырату, әсерлі реңктерін ажырату 1. Ұйымдастыру. Псих.сәт. Негізгі бөлім. Жұмбақ жасыру. 2. Тыңдау: «Қазан» (П. Чайковский). Ән айту. «Күзгі әуен» (А. Досмағанбет) Музыкалық ырғақты қозғалыс:«Марш» (Е. Андосов).</p>	<p>ныстарды түсінуге үйрену. Диалогын: «Фотосурет» Ойынның шарты: Тақырып бойынша тәрбиешінің сұрақтарына жауап беру. Үлестік ойынды. Балалар жайланып отырып, көздерін жұмып, өздерінің отбасы мүшелерін, үйлерін көз алдарына елестетеді. Қол сергіту сәті: «Кел, санайық» Үйде не шеу екенбіз? Кел санайық екеуміз: Бас бармағым – папам, Баған үйрек – ағам, Оттан терек – ағам, Шылдыр шүмек – мен, Кішкене бөбек – сен. Бір үйде біз нешеуміз? Бір үйде біз бесеуміз. Диалогын: «Ағаш». Ағаштың тамырынан бастап, отбасы мүшелерінің суреттерін жалпырау. (Ата, әже, әке, шеше, аға, әпке,мен, іні, қарындас). Ағашты бояу. Дене шынықтыру Міндеттері: Екі тізенің арасына қапшықты қысып алып, тұзу бағытта (арақашықтығы 6 метр) қос аяқпен секіру. ҮІӘ барысы. 1. Кіріспе бөлім 2.Жалпы дамыту жаттығулары. 3.Негізгі қимыл-қозғалыс жаттығулары.</p>	<p>бөлге тапсырма берілелі. Цифр қанша болса сонша алаңаны соғу, алға қарай қалам жасау. Қазақ тілі Міндеттері: Ойыншықтарды сипаттау, сөздерді байланыстырып сөйлеу дағдыларын қалыптастыру. Тәрбиеші:Ойыншықтарды ұстап сипап көру арқылы біз олардың қандай екенін білеміз. Ойыншықтар пластмас сәлден, резинадан, ағаштан, темірден,маталдан жасалады. Олар үлкен дердің еңбетінің арқасында жасалады. Балалар енді осы ойыншықтарымызбен ойын ойнайық. Мен үстел үстіне ойыншықтарды қоямын сендер мұқият қарап алып көздеріңді жұмып дар, мен «аш» дегенде көздеріңді ашып үстел үстіне қандай ойыншық жок екенін табысыңдар. Дене шынықтыру Міндеттері:допты жоғары, жіптің үстінен лақтыра алуға үйрету. Оқу қызметінің барысы: 1.Кіріспе бөлім 2.Жалпы дамыту жаттығулары. 3.Негізгі қимыл-қозғалыс жаттығулары</p>
---	--	--	--	--

Серуенге дайындық	Балалардың дербес қимыл белсенділігі үшін жағдай жасау, ойын құрал-жабдықтады дұрыс пайдалану туралы әңгімелесу. Балаларды ретімен кіндіру (ауа-райы жағдайына байланысты), дұрыс кіндіуді бақылау. (сөйлеуді дамыту, өзіне-өзі қызмет ету дағдылары, ірі және ұсақ моториканы дамыту).				
Серуен	Картотека № 11	Картотека №12	Картотека №13	Картотека №14	Картотека №15
Балалардың дербес әрекеті (бау қимылды ойындар, үстел үсті ойындары, бейнелеу әрекеті, кітаптар қару және тағы басқарекеттер)	Топтағы ойыншықтарды санау, биік аласа өлшемі бойынша топтастыру, салыстыру. Серелерге кеністікті бағдарлай отырып жайғастыру (математика негіздері)	Өз ойыншықтарын жасауды жалғастыру. Балалардың тандауы бойынша шығармашылық жұмыстар	Өз ойыншықтарын жасауды жалғастыру. Ойыншық зауыттары туралы фильм, мультфильм тамашалау.	Мұзикалық ойыншықта рмен танысу. Концерттік қойылымға дайындалу	Топтағы ойыншықтарды санау, биік аласа өлшемі бойынша топтастыру, салыстыру (математика негіздері)
Балалармен жеке жұмыс	Әлеміне құстарды танып, атын атауға үйрету.	Амирте түстерді ажыратуға үйрету. Д/ойын: «Түстерді топтастыр»	Аңгереге қарандашты дұрыс ұстауға үйрету. Суреттен ойын-жаттығу «Үзік сызықтарды қос»	Мұхамедәли мен Кәусарға ермексабен жұмыс жасауға үйрету. Мүсіндеуден ойын-жаттығу: «Асыл»	Айаруға түстерді ажыратуға үйрету. Д/ойын: «Түстерді топтастыр»
Балалардың үйге қайтуы.	Балалардың жетістіктері туралы әңгіме, бағаны тәрбиелеу және дамыту бойынша ата-аналардың сұрақтарына жауап беру, кеңестер беру				

Тәрбиелеу - білім беру процесінің психологиясы

Білім беру ұйымы №69ЖББОМ
 Мектепалды «А» сыныбы
 Балалардың жасы: 5 жас
 Жоспардың құрылу кезеңі: 25-29 қыркүйек 2023 -2024 ж.
 Бөлімші: 

Күн тәртібі	Дүйсенбі	Сейсенбі	Сәрсенбі	Бейсенбі	Жұма
Балаларды қабылдау	Балаларды көтеріңкі көңіл-күймен қарсы алу. Балалар үшін жайлы жағдай жасау. Балаларға тәрбиешінің, толық аты - жөнін атап сәлемдесуді үйрету.				
Ата-аналармен әңгіме лесу, кеңес беру	Баланың бүтінгі көңілі күйі, оны не қызықтыратынын туралы сұрау, баланы жеке пікірін білдіруге тарту (сөйлеуді дамыту).				
Балалардың дербес әрекеті (бау қимылды ойындар, үстел үсті ойындары,бейне леу әрекеті, кітаптар қарау және тағы басқа әрекеттер)	Дидактикалық ойын:«Күн және жаңбыр», «Бақшала не өседі?», «Ұшты ұшты» (сөйлеуді дамыту)	Топта балалармен шатын ойын орталықтарында еркін ойындарды ұйымдастыру, үстел үсті ойындары.	Өнер орталығында сурет сау, суретті кітапшаларды боюу,	Тәбиғат бұрышындағы енбек (бөлме өсімдіктеріне күтім жасау	Құрастыру материалдарымен құрастыру ойындары, кітаптарды қарау,
Танертенгілік жаттығу	Карточка № 17-21				
Ұйымдастырылған іс- әрекетке дайындық	«Тәбиғатым тамаша» Тәбиғатым тамаша, Көз тоймайды қараса. Тәбиғатты аялап, Жүрейдікі жараса.	«Дала қандай тамаша» Дала қандай тамаша, Ақ мамыққа оранған. Ақ дастарқан жайғандай, Көз тоймайды қараса.	«Тәбиғатқа қамқор бол» Тәбиғатқа қамқор бол, Байлығын біз қорғайық, Әлепті да, тәртіпті бол, Жақсылығын қолдайық.	Тәбиғат, Тәбиғат, сен тіршілік тұнып тұрған Сен күннің көтерілген күліп қырды. Сен көлдің, сен ормансың. Сен - бұлбұлсың, Адамға сұлулықты шын ұқтырған!	«Тәбиғатым тамаша» Тәбиғатым тамаша, Көз тоймайды қараса. Тәбиғатты аялап, Жүрейдікі жараса
Білім беру ұйымының кестесі бойынша ұйымдастырылған іс- әрекет	Көркем әдебиет Міндеттері:Ертегілер туралы білімдерін күшейту, қызығушы лықтарын арттыру.Сөйлеу мәдениетіне тіл, еркін сөйлеп, өз ойларын дұрыс жеткізу.(Мақта қыз бен мысық) ҰІӨ барысы. Ұйымдастыру. Негізгі бөлім. Д.ойын:«Ойпан тап». Шарты: Жұмбақтың шеңірін табу. Тіршіліктің нәрі Тазалықтың әрі (су) 2) Екі айнасы бар Екі найзасы бар	Дене шынықтыру Міндеттері:Бір қолымен (он және сол қолын алмастыру) кағып алу. ҰІӨ барысы: 1.Кіріспе бөлім 2.Жалпы дамыту жаттығулары. Сертіту сәті 3.Негізгікішымал-қозғалыс жаттығулары. 4Қимыл –қозғалыс ойындары. 5.Қорытынды бөлім. Сөйлеуді дамыту Міндеттері:Ана тіліндегі дауысты және айтылуды және	Сауат ашу негіздері Міндеттері:Балаларды сөздігі дыбыстардың бірізді лігін белгілеуге үйрету, сызбалар жасауға үйрету. ҰІӨ барысы. Ұйымдастыру. Негізгі бөлім. «Сұрақ-жауап» әдісі арқылы қайталау. Дыбыстармен жұмыс. «Тіпсіз түсіні көрсету» <i>дидактикалық ойыны</i> Педагог дыбыстарды айтады: а, б, у, о, и, с, п, р, л, д, ф, ж. Балалар тіпсіз түсіні көрседі.	Сауат ашу негіздері Міндеттері: «А»«О» дыбыстары дауысты дыбыстар екенін түсіндіру. ҰІӨ барысы. Ұйымдастыру. Негізгі бөлім. «Сұрақ-жауап» әдісі арқылы қайталау. <i>Дид.ойын:</i> «Суреттер сөйлейді». <i>Шарты:</i> Сурет бойынша «А» және «О» дыбыстарымен таныстыру. «Кім қол сөз ойлайды» <i>дидактикалық ойыны</i> — А дыбысынан басталатын сөздер ойлап	Көркем әдебиет Міндеттері: Әлең мазмұнын ашу.Әлең қырғатын келтіре отырып, тіл ерекшелігін, көркем сөздерін түсіну, ер шумалың қайта дау барысында ойлау қабі летін дамыту. (Жемістер жары) ҰІӨ барысы. Ұйымдастыру. Псих.дайындық. Ойын: «Ойпан тап». Шарты:Жұмбақтың шеңірін табу. Көктемде


<p>Төрт жылтырмағы бар Бір шыбыртқасы бар (сыыр)</p> <p>3) Ағайынды бәрі Шықса-жасыл Шықса-сары</p> <p>(жапырақ) Д.ойын: «Артығын тап». Шарты: Берілген суреттің ішінен артығын табады Математика негіздері Міндеттері: Цифр мен заттар санын сәйкестендіруді үйрету; заттарды санау дағдыларын жетілдіру; 4 цифрын дұрыс тану мен бейнелеуді үйрету. ҮІӘ барысы.. Ұйымдастыру. Негізгі бөлім. 2. Негізгі кезең. Сурет бойынша 4 санының пайда болуын түсіндіру. -Ақвардумде 3 балық болды, тағы бір балық әкеліп қостық. Неше балық болды? 3+1=4. Бүгін біз 4 санымен танысамыз. 4 санын көрсетіп, тура және кері санау. 4-тің алдындағы сан ұғымын түсіндіру. -3-қоянның қасына тағы да бір қоян келіп қосылды. Неше қоян болды? 3+1=4. Төрт қоянның біреуі қашып кетті, нешеуі қалды? 4-1=3. -Қане, бәріміз төрт таяқша санап шығарайық. Таяқшалар арқылы 4 таяқшадан ер түрлі пішіндер құрастырайық. Серітту сәті: «Санамаң» Бір, екі, үш, төрт, Жиналамыз бәріміз. Бір, екі, үш, төрт,</p>	<p>дыбысталуы ұқсас дауыссыз 3-с дыбыстарды дұрыс, анық айтуды үйрету. Құз мезгілінің ерекшеліктері туралы түсінік беру. ҮІӘ барысы.. Ұйымдастыру. Негізгі бөлім. Дид.ойын:«Дұрыс жауап бер»/Доп арқылы/ -Қазір жылдың қай мезгілі? -Құзде табиғатта қандай өзгерістер болады? -Құз айдырын ата. Д.ойын: «Ойлан көр». Шарты:Жұмбақтың шешуін табу. Заузадан көре аласың, Заңғардан таба аласың, /З/ Қыста бар, жазда жоқ. Түсте бар, кешке жоқ /С/ -Балалар, бүгінгі іс-арекетімізге 3 және С дыбыстары қонаққа келді. Дид.ойын:«Ұнаасын тап» Са - са - са - Сара ----- ас - ас - ас - бұйра бас За - за - за - Зада ----- аз - аз - аз - басы таз Сы - сы - сы - сыбылр ---- ыс - ыс - ыс - келді қыс Зы - зы - зы - зытыр ----- ыз - ыз - ыз - соқты аыз Серітту сәті: Ойын « Не артық?» / С - 3 дыбыстарын сөзде ажырату/ С - асқабақ, сарымсақ, сәбіз, бұрыш 3 - қиыр, қызылша, пияз, қызанақ Жұмыс дәптерімен жұмыс.</p>	<p>етер дыбыс дауысты болса, қызыл, ал дыбыс дауыссыз болса, көк фишканы көтеру керек. «Берілген дыбысқа сөз ойла» дидактикалық жаттығуы Дұрыс жауапқа фишка беріледі. Педагог балаларға «е» дыбысынан басталатын сөз айтуға тапсырма береді. - Емік, ешкі, елгезек. - Емізік, ет, есік, есен, елек, елпидең, Елжас, Ериар, Ейдана. Педагог балаларға «ы» дыбысынан басталатын сөз айтуға тапсырма береді. - Ыдыс, ырыс, ымырт, Ыбырай, ығал, ық ықалық, ырым т.б. Ойын соңында фишкаларды санап, жөнімпазды анықтайды. «Дыбыстар тібесті» дидактикалық ойыны - Балалар мен сендерге допты дақтырып, бір сөз айтамын. Сендер сол сөз қай дыбыспен басталса, сол дыбыстан басталатын сөз айтып, допты келесі балаға дақтырасындар. Мысалы: аңа-арман-нар-рақал-таған-мандарын-нан-нашже-елгезер-рамзан-назік т.б.). Рефлексия Қорытынды Математика негіздері Міндеттері: Цифр мен</p>	<p>айтындар. -О дыбысынан басталатын сөздерге мысал келтіріңдер. «Дыбысты бағам» дидактикалық жаттығуы - Мен сендерге дауысты дыбыстарды айтамын, сендер дауысты дыбысты естігенде бір рет шапалақ ұрсаңдар да, ал дауыссыз дыбыстарды партаңа ұрсаңдар. Мысалы: сағат, автомобиль, тарар, факел, ояжу, қайрақ, орындық, күшік, үкі, чула-чулс, қобыз, шар, шахмат, өшірме, шетка, ит. Тіл ұстау жаттығуы. Ос-ос-ос Бірге бірді қос. Графикалық жұмыс. Рефлексия. Қорытынды</p>	<p>Сөйлеуді дамыту Міндеттері: Ана тіліндегі дауысты және айтулы және дыбысталуы ұқсас дауыссыз н-ң, дыбыстарды дұрыс, анық айтуды үйрету. ҮІӘ барысы.. Ұйымдастыру. Негізгі бөлім. Ойын: «Ойлан, тап» Жұмбақтар шешу: 1. Нанға бар, майда жоқ</p>	<p>Ақ гүлге орандай, Күле Қолға доп боп оралады. (Алма)</p> <p>Тіл үйірген дәмі бар, Сары алтын түс – сәні бар. Шақсан етер келтіріп, Сүйегінің дәні бар, Баққа тұрар сен беріп, Алға етіп тізіп ал. (Өрік) Ирек-ирек әкесі бар, Желбіретен шешесі бар, Тәттіңке деген қызы бар. Ше Үлкендігі алмадай, Сырты жанған қызды от, Ішін жарып қарасан- Майда, майда қызды шөк II. Негізгі бөлім. Дидактикалық ойын: «Дәмін тап. атын ата» Мақсаты: Балалардың дәм сезу қабілеттерін арттыру. Балалар, бүгін біздер Рәз Кунақованың «Жемістер жыр» өлеңімен танысамыз. Өлеңді мәнерлеп оқып беру. Балалармен бірге өлеңді жаттау. Сұрақ-жауап: - Балалар, алманың түсі дәмі қандай? - Өрік ағашы қашан гүлдейді? - Алма, өрік қашан гүлдейді?</p>
---	---	--	---	--	---

<p>Секіреміз бәрміз. Бір, екі, үш, төрт, Отырамыз бәрміз. Дойын: «Төрт цифрын тап».</p> <p>Шарты: Өзге шифрлардың арасындағы төрт шифрларын тауып, оларды қоршап шығу.</p> <p>Ойын: «Өз орныңды тап»</p> <p>Шарты: бағаларға 1ден 4ке дейінгі кеспе сандарды омырауларына тағу. Музыка ойнаған кезде бағалар класс ішінде жүтіріп жүреді, музыка тоқтаған соң бағалар ретімен катарға тұруы керек, катардағы орнын атауы керек</p> <p>Сауат ашу</p> <p>Міндеттері: Дауысты дыбыстардың жасалу жолдарымен таныстыру арқылы фонематикалық естулері мен есте сақтау қабілеттерін дамыту.</p> <p>ҮІӘ барысы. Ұйымдастыру. Негізгі бөлім. Өткен тақырыптарды пысықтау.</p> <p>Барлық сөздер дыбыстардан тұрады, дыбыстарды естіміз, айтамыз. Егер сөзде дыбыс көп болса, онда сөз ұзақ, егер сөзде дыбыс аз болса, онда қысқа сөз болады.</p> <p>«Кай дыбыс қайталады?» дидактикалық жаттығуы Асан бақша жақтан Ақ сабақты асқабақ әжелді. Басқа жақтан Басқарақ асқабақ әжелді. — Бағалар осы жанылпташта кай дыбыс жиі естіліп тұр?</p>	<p>Қорытынды. Қоршаған ортамен таныстыру</p> <p>Міндеттері: Туыстық байланыстарды түсіну (жақын туыстары, нағашы жұрты).</p> <p>ҮІӘ барысы. Ұйымдастыру. Пенх. дайындық. «Күн сәулесі» ойыны. -Бағалар, бір сәт көздеріңізді жұмып, отбасыңыз-дағы туыстарыңызды еске түсіріңіздерші... Күн сәулесі кімге нұрын шашады? Аталарына. Орта аталарын жақсы көретін бағалар шығады. Күн сәулесі кімге нұрын шашады? Әжелеріңе, әкелеріңе, аналарыңа-әжелерің, әкелерің, аталарың жақсы көретін бағалар шығады. Дойын: «Суреттер сөйлейді».</p> <p>Максаты: Сурет бойынша жақын туыстарға және нағашы жұртына кімдер жататынын түсіндіру.</p> <p>Шарты: Сурет бойынша жұмыс.</p> <p>Дид. ойын: «Мозайка» Шарты: отбасы мүшелерінің суретін құрастыру.</p> <p>Қорытынды. Рефлексия.</p> <p>Шығармашылық іс-әрекет Міндеттері: конструктор</p>	<p>Қорытынды. Қоршаған ортамен таныстыру</p> <p>Міндеттері: Туыстық байланыстарды түсіну (жақын туыстары, нағашы жұрты).</p> <p>ҮІӘ барысы. Ұйымдастыру. Пенх. дайындық. «Күн сәулесі» ойыны. -Бағалар, бір сәт көздеріңізді жұмып, отбасыңыз-дағы туыстарыңызды еске түсіріңіздерші... Күн сәулесі кімге нұрын шашады? Аталарына. Орта аталарын жақсы көретін бағалар шығады. Күн сәулесі кімге нұрын шашады? Әжелеріңе, әкелеріңе, аналарыңа-әжелерің, әкелерің, аталарың жақсы көретін бағалар шығады. Дойын: «Суреттер сөйлейді».</p> <p>Максаты: Сурет бойынша жақын туыстарға және нағашы жұртына кімдер жататынын түсіндіру.</p> <p>Шарты: Сурет бойынша жұмыс.</p> <p>Дид. ойын: «Мозайка» Шарты: отбасы мүшелерінің суретін құрастыру.</p> <p>Қорытынды. Рефлексия.</p> <p>Шығармашылық іс-әрекет Міндеттері: конструктор</p>	<p>заттар санын сәйкестендіруді үйрету; заттарды санау дағдыларын жетілдіру; 5 цифрдың дұрыс тану мен бейнелеуді үйрету.</p> <p>ҮІӘ барысы. Ұйымдастыру. Негізгі бөлім. Ойын жаталатын. Әлия мен Сырым ертегі кейіпкерлерін шақыруды ұсынады. Педагог алдымен 4 әртүрлі ертегі кейіпкерлерін шығарып, рет-ретімен санауды ұсынады. Одан кейін ұйымдастырылған оқу қызметіне тағы бір кейіпкердің жүтіріп келгенін хабарлайды. «Енді кейіпкерлер нешеу болды?» деген сұрақ қойылады. (Бес). Қай кейіпкерлер саны 5-еу болды? (5 дегеніміз – 4 және 1). 2. Негізгі кезең Сергіту сәті Бас бармағым – әкем, Баған үйрек – шешем, Ортақ тірек – атам, Шылдыр шүмек атам, Кішкентай бөбек – мен. Бір үйде біз нешеуіміз? Бір үйде біз бесуеміз.</p> <p>Ойын жаттығулары Цифрды, санды және санның нүктелер түріндегі моделін сәйкестендіру (айқармадан желімдеген текше). Педагог бағаларға әр үстелге текшемен тартатын береді, оның әр қырында</p>	<p>Ұяда бар, айда жоқ /н/ 2. Шанда бар, гулде жоқ Анда бар, сайда жоқ. -Бағалар, бүгінгі іс-әрекетімізге Н және н дыбыстары қонаққа келді. Жанылпташ. 1. Тон-н-н-лым деп тон кидім, Тонымды оң-н-н кидім. Сергіту сәті. «Сықырлы әріптің орнын тап» дидактикалық ойыны. Жазу парақшасындағы келесі тапсырмаларға назар аударайық. Педагог жазу парақша сындағы кезекті тапсырма ны нұсқайды. Бағаларға тапсырманы орындауды ұсынады. Максаты: н әрпі мен н әрпін ажыратуды үйрету. Тапсырма: түсіп қалған әріптердің орнына әріптерді жаз. Қоршаған ортамен таныстыру Міндеттері: Үйде отбасы мүшелеріне қамқорлық жасау, үлкендерді сыйлау, кішіге ізет көрсету туралы бағаларды үйрету.</p> <p>ҰОҚ барысы: Ұйымдастыру. Пенх. дайындық. Дойын: «Суреттер сөйлейді».</p> <p>Шарты: сурет бойынша жұмыс.</p> <p>Жаңа тақырыпты</p>	<p>Шығармашылық жұмыс: Сүйікті жемісінің суретін сал. III. Қорытынды. Математика</p> <p>Міндеттері: Цифр мен заттар санын сәйкестендіруді үйрету; заттарды санау дағдыларын жетілдіру; 6 цифрдың дұрыс тану мен бейнелеуді үйрету.</p> <p>ҮІӘ барысы. Ұйымдастыру. Негізгі бөлім. Бағалар, есімізге «Шалақан» ертегісін түсірейік. Ертегіде шалақанды жұрлы алу үшін кімдердің көмектескенін білесіңдер ме? Кейіпкерлерін атайық. Ата, аға, қыз, күшік, мысық, ташқан. (ретімен орыаластыру) 2. Негізгі кезең. 6 цифрдың төменгі жағы дөңгелекке ұқсайды, жоғарғы жағы ілмекке ұқсайды. 6 санымен таныстыру. Есікке сапар іліп, Мынау деген құлып. Аузы ашылмаған қалпы Айнымарған «б» Д. ойын: «Толықтыр». Шарты: Әр паровозда көрсетілген сан қанша болса, сонша вагон болатындай толықтырып суретін салу. Бағалар санды атады, санайды.</p>
---	--	--	---	--	--



<p>– А дыбысы.</p> <p>– А дыбысы дауысты ма, дауыссыз ба?</p> <p>– Дауысты дыбыс.</p> <p>А дыбысы дауысты дыбыс, оны өңдетіп айтуға болады. Ауыз қуысынан кедергісіз шығады.</p> <p>– А дыбысының дұрыс айтылу артикуляциясы мынадай. А дауысты дыбысын айтқанда ауыз кен ашылып, тіл ауыз қуысында еркін жатады. Дауыс шымылдығы ашық болады.</p> <p>Осылай а дыбысы жасалады. Тағы бір жанылпташ тыңдаңдар. Аршабек «арша» деп шырынаы, Шыршабек «шырша» деп аршаны, Шаттасты күлдіріп баршаны, «Шырша» деп, «арша» деп шаршалаы.</p> <p>– Бұл жанылпташта қай дыбыстар қайталанып тұр? (А, ш).</p> <p>Балалардың жауабы тыңдалады, қажет болса, жанылпташты қайталап оқиды.</p> <p>Сергіту сәті</p> <p>Балалар, өзіміз білетін бір әннің әуенін тек «а» дыбысын дыбыстау арқылы айтып көрейік.</p> <p>Әнді алдымен тыңдайды.</p> <p>Нұрын төккен маған Шуағымсын сені! Аналайын мама,</p> <p>Қуанышыңмені! Шаттандырған мені, Жұбанышым мама,</p> <p>Құттықтаймын сені Туған күніңмені!</p> <p>Осы әуенді е, а дыбыстары арқылы әндетіп көрейік.</p> <p>Музыка</p> <p>Міндеттері:Музыканың және оның бөліктерінің сипатындағы</p>	<p>бөлшектерінен жеңіл көлігін құрастыру.</p> <p>ҮІӨ барысы.</p> <p>Ұйымдастыру.</p> <p>Негізгі бөлім.</p> <p>Ойын: «Артығын тап».</p> <p>Шарты:Берілген суреттің ішінен артығын табу.</p> <p>Ойын:«Қайталап жаса».</p> <p>Шарты:Жасау жолдарын көрсету.</p> <p>Өз бетімен жұмыс.</p> <p>Ойын:«Көрмені тамашалайық».</p> <p>Шарты:Көрме ұйымдастыру.</p> <p>Қорытынды.</p>	<p>бірден-бесеке дейін нүктелер болады. Педогогтің текше және затты суреттері бірдей. 1 – 5 зат бейнеленген кез келген суреттерді көрсетіп текшенің қажетті тұсын және кесетін материалдан жасалған карточкада цифрды көрсетулі сұрайды.</p> <p>Қазақ тілі</p> <p>Міндеттері:Интонациясы бойынша сөйлемдерді (хабарлы, сұраулы, лепті) ажыратып, сөйлегенде қолдана білулі жетілдіру.</p> <p>ҮІӨ</p> <p>Ұйымдастыру.</p> <p>Қуанамыз, күлеміз.</p> <p>Бар әлемді сүйеміз</p> <p>Қол ұстасып қуанып.</p> <p>Достармен бірге жүреміз.</p> <p>Негізгі бөлім.</p> <p>Дойын Алтын сақа.</p> <p>Ойын: «Кім жылдам?»</p> <p>Сөзлік ойын.</p> <p>М.Ә.Ойыншықтар өлеңі.</p> <p>Музыка</p> <p>Міндеттері: Музыканың және оның бөліктерінің сипатындағы өзгерістерге сәйкес қимылдарды өзгерте отырып, жаттығуларды орындауға үйрету: марш сипатын анық ырғақты жүру</p> <p>ҮІӨ барысы.</p> <p>Ұйымдастыру.</p> <p>Негізгі бөлім.</p> <p>Тыңдау: «Балбарауың» (Қурманғазы)</p> <p>Ән айту. «Балдырғандар әні» (Т. Жотбаева)</p>	<p>Түсіндіру.</p> <p>Сергіту сәті: «Би билейміз» қимылды ән.</p> <p>Қазір мен сендермен «Сөйлемді жалғастыр» ойының ойнаймын.</p> <p>Шарты: Мен сендерге сөйлемнің басын айтқанын, ал сендер сөйлемнің аяғын аяғын табасыңдар.</p> <p>-Балалар қазір біз сендермен «Кім жылдам?» ойының ойнаймыз.</p> <p>Дене шынықтыру</p> <p>Міндеттері: жүру мен жүтіруді алмастырып, заттардың арасымен «жыланыша» төрттаңданан еңбектеуге үйрету.</p> <p>ҮІӨ барысы:</p> <p>Оқу қызметінің барысы:</p> <p>1.Кіріспе бөлім</p> <p>2.Жалпы дамыту жаттығулары.</p> <p>Сертіту сәті</p> <p>3.Негізгі қимыл-қозғалыс жаттығулары.</p> <p>жүру мен жүтіруді алмастырып, заттардың арасымен «жыланыша» төрттаңданан еңбектеу</p> <p>4.Қимыл –қозғалыс ойындары.</p> <p>5.Қорытынды бөлім.</p>	<p>қанша вагон жок екенін айтады. Суретін салады.</p> <p>Жұмысты жеке орындайды.</p> <p>Сертіту сәті</p> <p>Д.Ойын:«Не артық?»</p> <p>Шарты:Суретте берілген заттардың артығын табу.</p> <p>Қазақ тілі</p> <p>Міндеттері:Интонациясы бойынша сөйлемдерді (хабарлы, сұраулы, лепті) ажыратып, сөйлегенде қолдана білулі жетілдіру.</p> <p>ҮІӨ барысы.</p> <p>Ұйымдастыру.</p> <p>Арайлап таң атты.</p> <p>Алтын сәуле таратты.</p> <p>Қайырлы таң балалар.</p> <p>Ғажайып сәт.</p> <p>Негізгі бөлім.</p> <p>Негізгі бөлім.</p> <p>Ойын:«Не өзгерді?»</p> <p>Дене шынықтыру</p> <p>Міндеттері: Жүру мен жүтіруді алмастырып, заттардың арасымен «жыланыша» төрттаңданан еңбектеуге үйрету.</p> <p>ҮІӨ барысы:</p> <p>1.Кіріспе бөлім</p> <p>2.Жалпы дамыту жаттығулары.</p> <p>Сертіту сәті</p> <p>3.Негізгі қимыл-қозғалыс жаттығулары.</p>
---	--	---	--	--

	өзгерістерге сәйкес қимылдарды өзгерте отырып, жаттығуларды орындауға үйрету: марш сипатын анық ырғақты жүру Ұйымдастыру. Жұмбақ жазығу. Негізгі бөлім. Ән тыңдау. Тыңдау: «Ақ көгершім». (Қалдаяқов, Е.Баат)		Музыкалық ырғақты қозғалыс: «Марш» (В. Дешенов)		жүру мен жүгіруді алмастырып, заттардың арасымен «жыланша» топтатылап еңбектеу 4.Қимыл –қозғалыс ойындары. 5.Қорытынды бөлім.
Серуенте дайындық	Балалардың дербес қимыл белсенділігі үшін жағдай жасау, ойын құрал-жабдықтарды дұрыс пайдалану туралы енгізілу.				
Серуен	Балалардың дербес қимыл белсенділігі үшін жағдай жасау, ойын құрал-жабдықтарды дұрыс пайдалану туралы енгізілу. Балаларды ретімен кіндіру (ауа-райы жағдайына байланысты), дұрыс кіндірі бақылау. Кім шақафарын таза ұстау және жинауды қалыптастыру(сөйлеуді дамыту, өзіне-өзі қызмет ету дағдыларын, ірі және ұсақ моториканы дамыту). Картоотека №16	Картоотека №17 Балаларға ұнанан тұзды қамыр жасауды үйрету. Әр балаға ар түрлі түсті бояу қосып, қамырдың түсін өзгертіп қамыр жасау. Жасалған қамырдан нан, бауырсақ, торт т.б балалардың қалауы бойынша мүсіндер жасау. (мүсіндеу)	Картоотека №18 Күз бейнесін салу, ағаштарды жасау, күзгі жапырақтардан жапызыру арқылы композиция жасау. (жаспызу)	Картоотека №19 Жануарлардың күзгі тіршілігіне қандай жағдайлар жасау керектігі туралы енгізілу. (қоршаған ортамен танысу)Құмнан қоралар жасау. (құрастыру) Ойындар ойнату.	Картоотека №20 Ағаштар мен гүлдерге геометриялық пішіндерді қолдануменжол табу Роботтар арқылы кенестікті бағдарлау. (математика негіздері)
Балалармен жеке жұмыс	Алғашқы кездесулер танып, атын атауға үйрету.	Альмината түстерді ажырата туға үйрету. Д/ойын: «Түстерді топтастыру»	Зейнепке қарандашты дұрыс ұстауға үйрету. Суреттен ойын-жаттығу «Үзік сызықтарды қос»	Айяруғаермексабен жұмыс жасауға үйрету.	Әлияға түстерді ажыратуға үйрету. Д/ойын: «Түстерді топтастыру»
Балалардың үйге қайтуы.	Балалардың жетістіктері туралы енгізілу, баланы тәрбиелеу және дамыту бойынша ата-аналардың сұрақтарына жауап беру, кенестер беру				


Тәрбиелеу - білім беру процесінің психограммасы

Білім беру ұйымы №69ЖБББОМ
 Мектепалды «А» сыныбы *Бесімділік*
 Жоспардың жасы: 5 жас
 Жоспардың құрылу кезеңі: 02-06 қазан 2023- 2024 ж.


Күн тәртібі	Дүйсенбі	Сейсенбі	Сәрсенбі	Бейсенбі	Жұма
Балаларды қабылдау	Балаларды көтеріңкі көңіл-күймен қарсы алу. Балалар үшін жайлы жағдай жасау. Баланың бүтінгі көңілі күйі, оны не қызықтыратыны туралы сұрау, баланы жеке пікірін білдіруге тарту (сөйлеуді дамыту).				
Ата-аналармен әңгіме лесу, кеңес беру.	Балалардың көңіл күйі, денсаулығы жайында ата-анамен әңгімелесу.				
Балалардың дербес әрекеті (бау кимылды ойындар, үстел үсті ойындары, бейнедеу әрекеті, кітаптар қарау және тағы басқа әрекеттер)	Қ/О: «Кейіпкерлерге үй құрастыру» Шарты: әр топ өз таңдаған кейіпкерлеріне пішінен үй құрастырып, таныстыруда Математика негіздері)	Қ/О: «Әсем қала» Шарты: Ресур арқылы топтасып, сызба арқылы құрастырады. «Әткенше» әліс арқылы таныстырады (Құрастыру)	Өнер орталығында су рет салу, суретті кітап шалады болу. (Сурет, мүсіндеу, жапсыру)	Табиғат бұршындағы еңбек (бөлім есімдіктеріне күтім жасау, қоршаған ортамен танысу)	Кітаптарды қарау. (Көркем әдебиет)
Танертенгілік жаттығу	«Табиғатым тамаша» Карточка № 17-21	«Дада қандай тамаша» Дада қандай тамаша, Ақ мамыққа оранған. Ақ дастарқан жайғандай, Көз тоймайды қараса.	«Табиғатқа қамқор бол» Табиғатқа қамқор бол, Байлығын біз қорғайық, Әдепті да, тәртіпті бол, Жақсылығын қолдайық.	«Табиғатым тамаша» Табиғатым тамаша, Көз тоймайды қараса. Табиғатты аялап, Жүрейдікіші жараса.	«Дада қандай тамаша» Дада қандай тамаша, Ақ мамыққа оранған. Ақ дастарқан жайғандай, Көз тоймайды қараса.
Ұйымдастырылған іс- әрекетке дайындық	«Табиғатым тамаша» Көз тоймайды қараса. Табиғатты аялап, Жүрейдікіші жараса.				
Білім беру ұйымының кестесі бойынша ұйымдастырылған іс- әрекет	Көркем әдебиет Міндеттері: Балаларға ертегіні оқып таныстыру, ертегі мазмұнын түсініп, өз ойларын жеткізе білуге қамқор болуға, арқалы ойлау қабілеттерін дамыту. (Арыстан мен тышқан) ҮІӨ барысы. Ұйымдастыру. Негізгі бөлім. Дидактикалық ойын: «Ненің дауыс?» Мақсаты: Балалар әр түрлі андардың дауыстарын танып, қандай жануар екенін табады. Ертегіні оқып беру. Диал ойыны «Жауап бер»	Дене шынықтыру Міндеттері: Балаларды сапқа тұрғызу, бір тібекте сашпен жүруге, жүгіруге жаттықтыруды жалғастыру. Баскетбол элементтерімен таныстыру. ҮІӨ барысы: 1. Кіріспе бөлім 2. Жалпы дамыту жаттығулары. 3. Негізгі кимыл-қозғалыс жаттығулары. 4. Кимыл –қозғалыс ойындары. 5. Қорытынды бөлім. Сөйлеуді дамыту Міндеттері: Ана тіліндегі	Сауат ашу негіздері Міндеттері: Суреттен дауыссыз дыбыстар-дан басталатын сурет-терді таба білу қабілеттерін дамыту «Сұрақ-жауап» әлісі арқылы қайталау. «Дыбыс бер» дидактикалық жәптіндіуы – Мен сендерге сөздер айтамын, дауыссыз дыбыс тан басталған сөзді естісен дер, қол шапалақтайың дар. Сертіну сәті Дойын: «Дауыссыз	Сауат ашу негіздері Міндеттері: Дауысты және дауыссыз дыбыстарды бір- бірінен ажырата білуге дағдыландыру. ҮІӨ барысы. Ұйымдастыру. Негізгі бөлім. «Сұрақ-жауап» ойыны. «Кім көп сөз айтады» дидактикалық ойыны Шарты: Дауысты дыбыстан басталатын сөздерді айту. «Дыбыс бер» дидактикалық ойыны – Мен сендерге сөздер айтамын, сол сөздердің ішінде дауыссыз дыбыстар	Көркем әдебиет Міндеттері: Ертегінің негізгі ойын ұғындыру, өз ойынан қорытынды жасай білуге дағдыландыру. Балаларды реңдерге бөліп ойнай білуге дағдыландыру. (Арыстан мен тышқан) ҮІӨ барысы. Ұйымдастыру. Псих. дайындық II. Негізгі бөлімі. Жұмбақ айту. Айбарды түсі бар, Қанжардай сұса бар. Күжірептен жалды Білесен айт бұл анды?

<p>Шарты: Балалар доп аркылы төрбөшүнүн ертегі мазмуну бойынша сұрактарына жауап берели.</p> <p>Серітту сәті Орманға біз барамыз Аташтарды аралап Арыстан болып ақырып, Тышканша біз жүреміз. Дойын: «Айнытпай сал».</p> <p>Шарты: карточкада әртүрлі аяның суреті берілді, балалар карточкада берілгеннің аяның дауысын салды.</p> <p>Боямакпен жұмс.</p>  <p>Корытынды. Математика негіздері Миндеттері: Цифр мен заттар санын сәйкестендіруді үйрету; заттарды санау дағдыларын жетілдіру; 7,8 цифрын дұрыс тану мен бейнелеуді үйрету..</p> <p>ҮІӘ барысы.. Ұйымдастыру. Негізгі бөлім. Д.ойын: «Санайық».</p> <p>Шарты: Демонстрациялық материалмен жұмыс. Балалар ойын алаңында ойындады. Төбешіктен сырғанауды шешті. Педагог 14,2 кестелен 6 баланы төбешікке орналастырады. Ал 7-ші баланы төменгібаспал дақтың қасына қояды. Қанша бала төбешікте сырғанағаны келіп тұр? 6 цифр жазылған карточканы қояды. Қараңда ршы, тағы бір бала жүтірін</p>	<p>дауысты және айтылуды және дыбысталуы ұжас дауысыз Р-л дыбыстарды дұрыс, анық айтуды үйрету. (Қорықпанда қос көрінеді) Жана сөздерді сөздік қорына кооу.</p> <p>ҮІӘ барысы. Ұйымдастыру. Негізгі бөлім. Дид ойыны «Бұрыннан сөз құра» Ла-ла-ла /гул суреті/ Ыла-ыла-ыла/жылан суреті/ Ол-ол-ол/Қол суреті/ Ра-ра-ра /Радио суреті/ Ара-ара-ара /тарак/ Ар-ар-ар /Шалбар/ Ертегімен</p> <p>оңу: «Қорықпанда қос көрінеді».</p> <p>Серітту сәті Ойын: «Жауап бер» Улоп арқылы! Сұрақ-жауап Д.ойын: «Белгілі бір дыбысқа сөз таңда» Қоршаған ортамен таныстыру Миндеттері: Заттар, олардың белгілерін нақтылау және бейтаныс заттардың қолданылуын түсіну.(Заттардың адам өміріндегі маңызы. Заттар неден жасалады.)</p> <p>ҮІӘ барысы. Негізгі бөлім. Д.ойын: «Суреттер сөйлейді». Шарты: Тақтадағы сурет арқылы адамдардың тіршілігіндегі, күнделікті өмірде қолданылатын заттар</p>	<p>дыбыстар». Шарты: Суреттен дауысыз дыбыстар-дан басталатын сурет-терді таба білу (<i>срафикалық жұмыс</i>)</p> <p>Математика негіздері Миндеттері: Цифр мен заттар санын сәйкестендіруді үйрету; заттарды санау дағдыларын жетілдіру; 9 цифрын дұрыс тану мен бейнелеуді үйрету.</p> <p>2.Негізгі кезең Станцияда паравоз неше вагонмен келе жатыр? /8/ Тағы бір вагон тіркесе қанша вагон болады? $8 + 1 = 9$ немесе $1 + 8 = 9$ Кәнекей, жұмбақтың жауабын табындаршы. Шомылып жүр үшеуі, Жаралауды алтауы. Балалардың барлығын, Санат берші, сен тауып? /9/</p> <p>«Шашыранқы сандар» дид. ойыны Педагог ойын шартын түсіндіреді: тоғыз балаға бірден тоғызға дейінгі сан беріледі. Әр-қайсысы бір-бірден алады. Шартты дабыл бойынша «тірі» цифрлар бөлмеде шапшы ранқы болып жүтіреді. Жүтірушінің екінші дабылмен барлық сандар өз ретімен бірден тоғызға дейін сол жақтан оң жаққа қарай тұрады. Содан соң</p>	<p>кездесе, алақандарыңды соғып шапалақтандыр. – Уй, алма, андр, тат, ок, ру, бау, сағат, арқан, тарак, жантәк, нан, доп, тор, ми, сый, тый, ан, он, шаш, тас, ата, әже, тәте, пысық, тышқан, ат т.б.</p> <p>Серітту сәті «Тісті түсті көрет» дидактикалық ойыны. Педагог а, б, у, о, и, с, п, р, л, д, ф, ж дыбыстарын айтады. Балалар тиісті түсті көтереді, егер дыбыс дауысты болса – қызыл, ал дыбыс дауысыз болса, көк фишканы көтеру керек.</p> <p>Графикалық жұмыс. Штрихта. Педагог балаларға үстелде отыру, жазу ережесін естеріне түсіреді. Үстелде дұрыс отыру сымбатты болу үшін ғана емес, денсаулыққа пайдалы екенін түсіндіреді. Жазу барысында денені тік ұстап, дәлгерді солға қарай қиғаштап қоямыз.</p> <p>Қорытынды. Рефлексия. Сөйлеуді дамыту Миндеттері: Балалардың сөздік қорын тұрмыстық заттарды білдіретін зат есімдермен байыту.</p> <p>ҮІӘ барысы.. Ұйымдастыру. Негізгі бөлім. Д.ойын: «Суреттер сөйлейді». Шарты: Суреттер бойынша жұмыс.</p>	<p>«Суретті құрастыр» ойыны Шарты: Бірнеше бөлікке бөлінген суретті құрастырады.</p>  <p>Дид ойын: «Айтып бер».</p> <p>Шарты: Балалар сурет арқылы «Арыстан мен тышқан ертегісін еске түсіреді.»</p> <p>Ертегіні сахналау. -ІІІ Қорытынды: Математика Миндеттері: Цифр мен заттар санын сәйкестендіруді үйрету; заттарды санау дағдыларын жетілдіру; 0 және 10 цифрын дұрыс тану мен бейнелеуді үйрету.</p> <p>ҮІӘ барысы. Ұйымдастыру. Негізгі бөлім. Ойын жағдаяты. Ойын мен Сырым балаларды спорт алаңына шақырады. —Спорт алаңына 9 баладан тұратын команда келді. Бірақ балалар өз орындарын таба алмады. Педагог оларға өз орындарын табуға көмектесуді ұсынады. Терме полотнода (тақта) балалар нөмірлері бойынша орналастырады. Сабатымызға тағы бір спортшы келді. Оған қандай нөмір береміз? Балалар оны оныныша деп айтады, бірақ, кейбіреуі бұл</p>
--	--	--	--	--

<p>кейін, төбешікке көтеріліп жатыр. Олар енді нешеу болады? (7 бала.)</p> <p>– Тағы бір бала жүгіріп келіп, төбешікке көтеріліп жатыр. Олар енді нешеу болады? Санайық (8 бала.)</p> <p>7,8 сандарымен танысу.</p> <p>Сауат ашу негіздері</p> <p>Міндеттері: Дауыссыз дыбыстардың жасалу жолдарымен таныстыру</p> <p>«Дауысты дыбыстан басталатын сөз қос»</p> <p>лидактикалық ойыны</p> <p>– Мен сендерге суретті көрсетіп, сол суреттегі заттың атын айтамын. Сендер сол сөзге мағынасына сәйкестендіріп, дауысты дыбыстан басталатын сөзді айтып жалғастырасыңдар.</p> <p>Мысалы: үлкен (алма), тәтті (алмаұрт), дәмді (айран), домалақ (өрік), сопақ (аскабақ), қонаыр (етік), жасыл (айпа), сары (апельсин), қалын (орман), мамық (орамақ), ақылды (әже), үлкен (ата), жұйрық (ағ), ұзын (ожау),буздық (әтеш), үлкен (ақула), кен (алқап), дәмді (ас), мықты</p> <p>(ит), батыр (адам), ақылмақ (Омар) т.б.</p> <p>– Балалар осы дыбыстарды айтқанда не байқалындар?</p> <p>Дыбыстарды айту онай болды ма?– Ауыздан шығатын ауаға кедергілер жасалады екен. – Ал ол кедергілер нелер? (Ерін, тіл, тіс т.б.)– Ағылду</p>	<p>Турады айту.</p> <p>Ойын: «Сықарды экран»,</p> <p>Шарты: ноутбуктан балаларға қай зат неден жасалатынын түсіндіріп өту.</p> <p>Д.ойын: «Қай зат неден жасалған?».</p> <p>Шарты: Сурет бойынша жұмыс.</p> <p>Шығармашылық іс-әрекет</p> <p>Міндеттері: Заттардың, ертегі кейіпкерлерінің бейнесін өзіне тән ерекшеліктерімен сағу, сюжеттерде қарапайым мағыналы байланыстарымен ондағы заттардың арасындағы кеністіктік қатынастарды жеткізе білу..</p> <p>ҮІӘ барысы.</p> <p>Ұйымдастыру.</p> <p>Негізгі бөлім.</p> <p>Ойын: «Артығын тап».</p> <p>Шарты: Берілген суреттің ішінен артығын табу.</p> <p>Ойын: «Қайталап жаса».</p> <p>Шарты: Жасалу жолдарын көрсету.</p> <p>Ойын: «Көрмені тамаша дайық».</p> <p>Шарты: Көрме ұйымдастыру.</p> <p>Ойын жаттығуы: «Сана»</p> <p>Педалог ойыншыларға 1-ден 10-ға дейін санауды ұсынады. Бұны тура санау деп атайды. 10-нан 1-ге дейін кері санауды ұсынады. Бұны кері санау деп атайды. Ойыншыларды ретімен: бірінші, екінші,</p>	<p>әр цифра бөлек тапсырма беріледі. Цифры қанша болса сонша алақаның соғу, алға қарай қалам жасау. «Тірі» цифрлар тапсырмасын орындайды, топтағы басқа балға цифрды береді. Барлық қатысушыларыуысқаннан кейін ойын қайталап басталады.</p> <p>Сергіту сәті</p> <p>8 рет секіру, 9 рет қол соғу, 7 рет әрбір аяқпен еденді топылдау, 6 рет көршімен алақан соғыстыру.</p> <p>Ойын «Жоғалған санды тап».</p> <p>1 .. 3 .. 6 ... 9 .. 8 .. 6 .. 4 2 .. 1 ... 5 ... 9</p> <p>Қазақ тілі</p> <p>Міндеттері: Қазақ халқы қолөнер шеберлерімен жасалған киіз үйдің заттарын және тұрмыстық затты бұлдіретін (сырмақ) сөзімен толықтыру.</p> <p>Шатғын өлең жаттату, жұмбақтар шешкізу.</p> <p>сұрақтарды дұрыс қоюға, оған қысқа және толық нақты жауап беруге баулу.</p> <p>ҮІӘ барысы.</p> <p>Ұйымдастыру.</p> <p>Негізгі бөлім.</p> <p>Д.ойын: «Ойлан тап».</p> <p>Д.ойын: «Суреттер сөйлейді». Шарты: Сурет бойынша жұмыс.</p>	<p>Ойын: «Не артық?».</p> <p>Сергіту сәті.</p> <p>Д.ойын: «Электротехникалық тұрмыстық заттарды ажырат»,</p> <p>Шарты: Электротехникалық тұрмыстық заттарды ажырата білуге үйрету.</p> <p>Қоршаған ортамен таныстыру</p> <p>Міндеттері: Заттар, олардың белгілерін нақтылау және бейтаныс заттардың қолданылуын түсіну.(Заттардың адам өміріндегі маңызы.Заттар неден жасалады.)</p> <p>ҰОК барысы:</p> <p>Ұйымдастыру</p> <p>Психологиялық</p> <p>Жана тақырыпты түсіндіру.</p> <p>Ойын: «Жылдам жауап беру». Шарты: Тәрбиешінің сұрақтарына жаап беру.</p> <p>Д.ойын: «Бұл не?».</p> <p>Шарты: сурет бойынша жұмыс.</p> <p>Д.ойын: «Сәйкестендір»</p> <p>Максаты:Заттар неден жасалғанын туралы білімдерін бекіту.</p> <p>Қорытынды.</p> <p>Дене шынықтыру</p> <p>Міндеттері: Аяқтың ұшымен, аяқтың ішкі және сыртқы қырымен жүру.</p> <p>Кеуде тұрсын екі қолымен допты бір-біріне лақтыра алуға үйрету.</p> <p>ҮІӘ барысы:</p> <p>1.Кіріспе бөлім</p>	<p>санды қалай жаууды білмейді. Біз оны оқып және жазып үйренеміз. Бірақ бұл сан үшін бізге екі цифра қажет: 1 және 0.Ешкім (ештену)-болмаған кезде олар: жоқ, немесе НӨЛ деп айтады.Педалог цифрды көрсетеді.Біз 0 рет секіре аламыз ба? 0 рет қол соға аламыз ба? Неліктен?</p> <p>Аспандағы Ай.</p> <p>Цифра ұқсаа қай? Толған кезде ол. Аумақ қалған «Нөл» «0» дегенге өздерін. Керіп тұр той көздерін. Үйлеспесе айналас,</p> <p>0-сіз 1-ін 10 болмас.</p> <p>Педалог бірліктің жанына нөліді қойып, сұрақ қояды: Мына санды жазу үшін неше цифрды пайдаланамыз? (2 цифрды).</p> <p>Педалог 10 цифрды көрсетеді. Ойын жаттығуы: «Дұрыс көрсет».</p> <p>Сен мен цифрдың арақаты насытурады 15-кестелегі сандық суреттермен жұмыс жасайды.</p> <p>Ойын жаттығуы: «Сана»</p> <p>Педалог ойыншыларға 1-ден 10-ға дейін санауды ұсынады. Бұны тура санау деп атайды. 10-нан 1-ге дейін кері санауды ұсынады. Бұны кері санау деп атайды. Ойыншыларды ретімен: бірінші, екінші, үшінші.....оныншы, және кері: оныншы, тоғызыншы, сегізінші, санауды сұрайды.</p> <p>Қазақ тілі</p> <p>Міндеттері: Қазақ халқы</p>
---	--	--	---	--

	<p>кезінде ауаның еркін шықпай, кедергіге ұшырап шығуынан жасалған дыбыстарды дауыссыз дыбыстар дейміз.</p> <p>Музыка</p> <p>Міндеттері: Музыкалық шығармаға көзқарасын білдіру, оның сипаты, мазмұны туралы айту.</p> <p>Ойын: «Кім шапшаң?», Тыңдау: «Саржайлау» (Тәттімбет). Ән айту: «Күзгі әуен» (А. Досмағанбет). Музыкалық ырғақты қозғалыс.</p>	<p>үшінші...оныңшы, және кері: оныңшы, тоғыздыңшы, сегізінші, санауын сұрайды.</p>	 <p>Бомакпен жұмыс. Қорытынды. Музыка</p> <p>Міндеттері: Музыкалық шығармаға көзқарасын білдіру, оның сипаты, мазмұны туралы айту. ҮІӘ барысы.</p> <p>Ұйымдастыру. Псих. дайындық. Негізгі бөлім. Тыңдау: «Балбырауын» (Құрманғазы)</p>	<p>2. Жалпы дамыту жаттығулары. 3. Негізгі кимыл-қозғалыс жаттығулары. 4. Кимыл – қозғалыс ойындары. 5. Қорытынды бөлім.</p>	<p>колөнер шеберлерімен жасалған киіз үйдің заттарын және тұрмыстық затты білдіретін (алаш) сөзімен толықтыру. Шағын өлең жаттату, жұмбақтар шешкізу, сұрақтарды дұрыс жоюға, оған қысқа және толық нақты жауап беруге баулу.</p> <p>Дене шынықтыру</p> <p>Міндеттері: Шапшаң, жүлшен, қатармен бір-біріден тізеңі жотары көтеріп жүтіру. Кеуде тұсынан екі қолымен допты бір-біріне дақтыра алуға үйрету.</p> <p>1. Негізгі кимыл-қозғалыс жаттығулары. 2. Кимыл –қозғалыс ойындары.</p>	
<p>Серуенте дайындық</p>	<p>Балалардың дербес кимыл белсенділігі үшін жатдай жасау, ойын Балаларды ретімен кіндіріу (ауа-райы жағдайына байланысты), дұрыс кіндірі бақылау. (сөйлеуді дамыту, өзіне-өзі қызмет ету дағдылары, ірі және ұсақ</p>	<p>құрал-жабдықтады дұрыс пайдалану туралы әңгімелесу.</p>	<p>құрал-жабдықтады дұрыс пайдалану туралы әңгімелесу.</p>	<p>құрал-жабдықтады дұрыс пайдалану туралы әңгімелесу.</p>	<p>құрал-жабдықтады дұрыс пайдалану туралы әңгімелесу.</p>	
<p>Серуен</p>	<p>Картогека №1</p> <p>Артикуляциялық жаттығу. Мақсат-міндеттері. Бала тілін дамыту. Артикуляциялық жаттығулар айтқызу. Аюдың тапсырмасы артикуляциялық жаттығу жасау.</p> <p>1) Ян - ян - секеңдеген ақ қоян, Ю - ю - ю - корбандыған аю.</p>	<p>Картогека №2</p> <p>«Суреттер құрастыру». Мақсат-міндеттері. Балаларға ұсақ суреттерден бір мазмұнды сурет құрастыруды үйрету, әңгіме құрастыра білу, тіл байлығын, ой-өрісін дамыту, әртүрлі мазмұнды суреттер</p>	<p>Картогека №3</p> <p>Қызықты логикалық есептер шығару. Мақсат-міндеттер: балалардың ойлау жаттығуларына машықтандыру.</p>	<p>Картогека №4</p> <p>Бала тілін дамыту. Тақпақтар жаттау. Төлеу Шаханов тақпақтары. "Түлкі". Жем іздеп жүтіріп, Аңшыдан тығылып, Қақпанға жуымай Жүреді, қуын-ай!</p>	<p>Картогека №5</p> <p>«Суреттер құрастыру». Мақсат-міндеттері. Балаларға ұсақ суреттерден бір мазмұнды сурет құрастыруды үйрету, әңгіме құрастыра білу, тіл байлығын, ой-өрісін дамыту, әртүрлі мазмұнды суреттер құрастыру</p>	
<p>Балалардың дербес әрекеті (баяу кимылды ойындар, үстел үсті ойындары, бейнедеу әрекеті, кітаптар қарау және тағы басқа әрекеттер)</p>	<p>Балалардың дербес әрекеті (баяу кимылды ойындар, үстел үсті ойындары, бейнедеу әрекеті, кітаптар қарау және тағы басқа әрекеттер)</p>	<p>Еркін ойын: «Мамандықтар» Шарты: балалар өз тандаған ресурстары бойынша топтасып, әр бұрышта рөлге бөлініп ойнайды</p>	<p>Еркін ойын: «Мамандықтар» Шарты: балалар өз тандаған ресурстары бойынша топтасып, әр бұрышта рөлге бөлініп ойнайды.</p>	<p>Жұмбақ Ұшамын тауда қалақтап, Қолы жетсе алып бақ Қызыл - жасыл түсім бар Сондықтан кәне, ұшындар. (шар).</p>	<p>С/р/о «Мектеп» Мақсаты: Балаларға рөлдерді бөліп беріп, бір-біріне сыпайлық көрсетіп, қарым - қатынас жасауға үйрету. (Сөйлеуді дамыту)</p>	<p>С/р/о «Шапшаң» Мақсаты: Балаларды еңбекқорлыққа, әсемдікке тәрбиелеу. (Сөйлеуді дамыту, Қоршаған ортамен танысу)</p>
<p>Балалардың үйге қайтуы.</p>	<p>Балалардың жетістіктері туралы әңгіме, бағаны тәрбиелеу және дамыту бойынша ата-аналардың сұрақтарына жауап беру, кенестер беру</p>					